



Eleccions Municipals 2019

Resultats provisionals de la ciutat de Mataró



Presentació

El treball que teniu a les mans recull i elabora les dades corresponents a la ciutat de Mataró de l'escrutini de les Eleccions Municipals, celebrades el 26 de maig de 2019. Aquestes dades són provisionals, a l'espera dels resultats oficials, que seran facilitats per la Junta Electoral passats uns dies des de les eleccions.

En primer lloc s'apunta la participació electoral de la contesa. A continuació s'indiquen els resultats globals obtinguts pels diferents partits i coalicions, mostrant-los numèricament i gràficament, tant en valors absoluts com en percentatge.

Tot seguit es detallen els resultats als barris, donant les dades de participació, nombre de vots a partits i percentatge.

Dins l'estudi, s'incorporen els resultats actuals comparats amb la resta d'eleccions autonòmiques, locals, generals i europees des de 1977. S'indiquen les dades de totes les conteses anteriors i es fa un extracte de les eleccions europees.

Finalment, hi ha el llistat amb les dades detallades per districte, secció i mesa electoral. Per cada districte s'obté el total per partit, en nombre de vots.

El treball ha estat elaborat pel Servei de Sistemes d'Informació i Telecomunicacions de l'Ajuntament de Mataró. Algunes de les dades sobre les que s'ha basat són pròpies d'aquest Servei i altres s'han extret de la web de la Generalitat de Catalunya i del Ministerio del Interior.

A Mataró, 26 de maig de 2019.



Contingut

1	Eleccions Municipals 2019	1
1.1	Partits que es presenten a les Eleccions Municipals	2
1.2	Participació electoral	3
1.3	Resultats de l'escrutini electoral a Mataró	4
1.3.1	Nombre i percentatge de vots per partit	4
1.4	Resultats de l'escrutini a la província de Barcelona i Catalunya	5
1.4.1	Província de Barcelona	5
1.4.2	Catalunya	6
1.5	Distribució de regidors de l'Ajuntament de Mataró	6
1.5.1	Nombre de regidors per partit	6
1.5.2	Llista de noms dels regidors elegits per partit	8
1.6	Resultats per barris	9
1.6.1	Distribució sectorial de la participació	9
1.6.2	Distribució sectorial dels vots per partit	10
2	Comparació amb altres eleccions des de 1977 a 2019	12
2.1	Participació electoral en totes les eleccions	13
2.2	Resultats dels partits més votats en totes les eleccions	16
2.3	Resultats dels partits més votats en totes les eleccions municipals	18
3	Resum de vots per mesos electorals	19

1 Eleccions Municipals 2019



1.1 Partits que es presenten a les Eleccions Municipals

La llista de candidatures proclamades davant la Junta Electoral Provincial de Barcelona en aquesta circumscripció per a les Eleccions Municipals de 2019 és la següent, ordenada alfabèticament.

Sigles	Nom
CUP - AMUNT	CANDIDATURA D'UNITAT POPULAR MATARÓ - ALTERNATIVA
Cs	CIUTADANS, PARTIDO DE LA CIUDADANÍA
ECPM-ECG	EN COMÚ PODEM MATARÓ - EN COMÚ GUANYEM
ERC - MES - AM	ESQUERRA REPUBLICANA DE CATALUNYA - MOVIMENT D'ESQ
F!	VOLEMATARÓ - SOM ALTERNATIVA - F!
JUNTS	JUNTS PER MATARÓ
PP	PARTIT POPULAR/PARTIDO POPULAR
PRIMÀRIES	PRIMÀRIES MATARÓ - PRIMÀRIES CATALUNYA
PSC - CP	PARTIT DELS SOCIALISTES DE CATALUNYA - CANDIDATURA
VOX	VOX

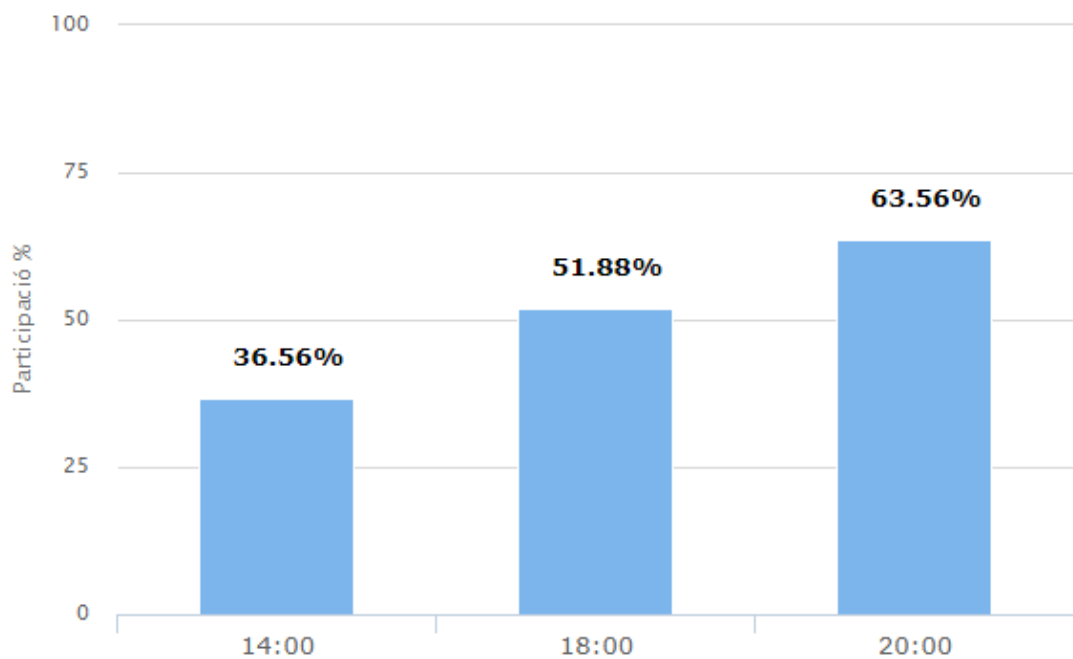


1.2 Participació electoral

Aquests resultats mostren la participació corresponent a les 14:00 i a les 18:00 hores, i el resultat final de participació a les 20:00 hores.

Hora	Total vots	Total cens	Participació (%)	Abstenció (%)
14:00			36,56	63,44
18:00			51,88	48,12
20:00	55.735	87.694	63,56	36,44

Avançament de la participació



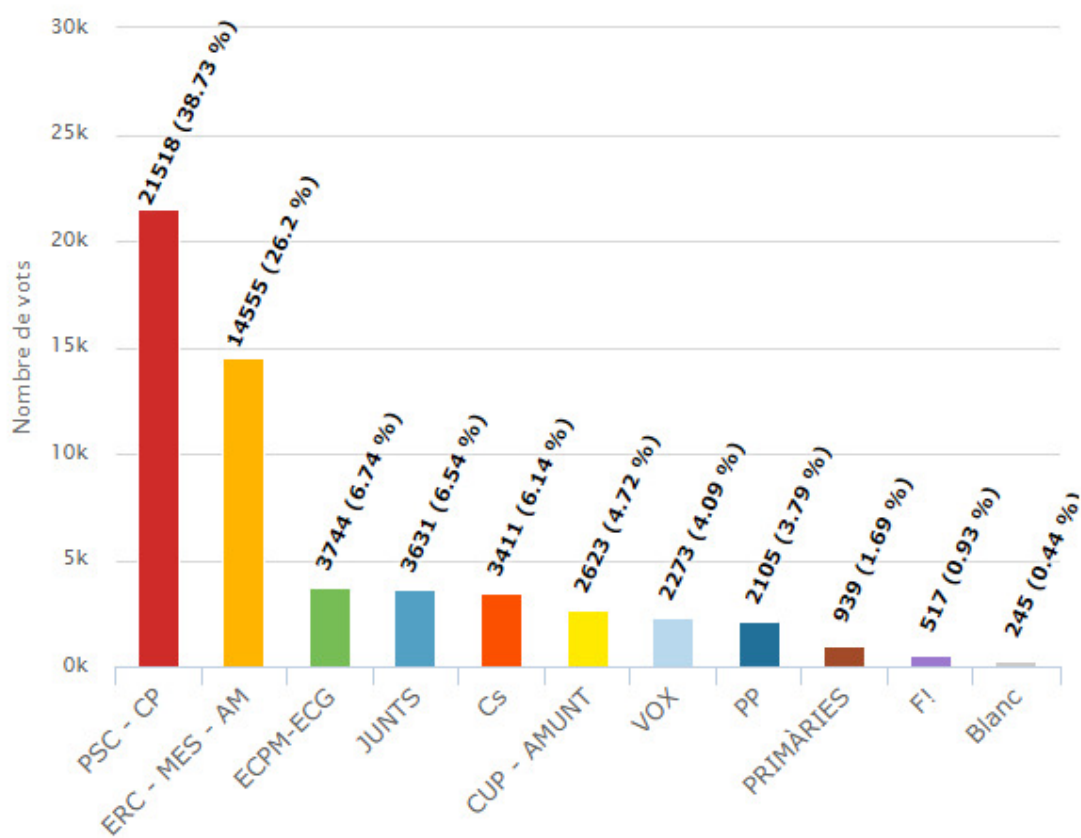


1.3 Resultats de l'escrutini electoral a Mataró

1.3.1 NOMBRE I PERCENTATGE DE VOTS PER PARTIT

Partit	Nombre de vots	% de vots
PSC - CP	21.518	38,73
ERC - MES - AM	14.555	26,20
ECPM - ECG	3.744	6,74
JUNTS	3.631	6,54
Cs	3.411	6,14
CUP - AMUNT	2.623	4,72
VOX	2.273	4,09
PP	2.105	3,79
PRIMÀRIES	939	1,69
F!	517	0,93
Vots en blanc	245	0,44
Vots nuls	172	

Vots per partits

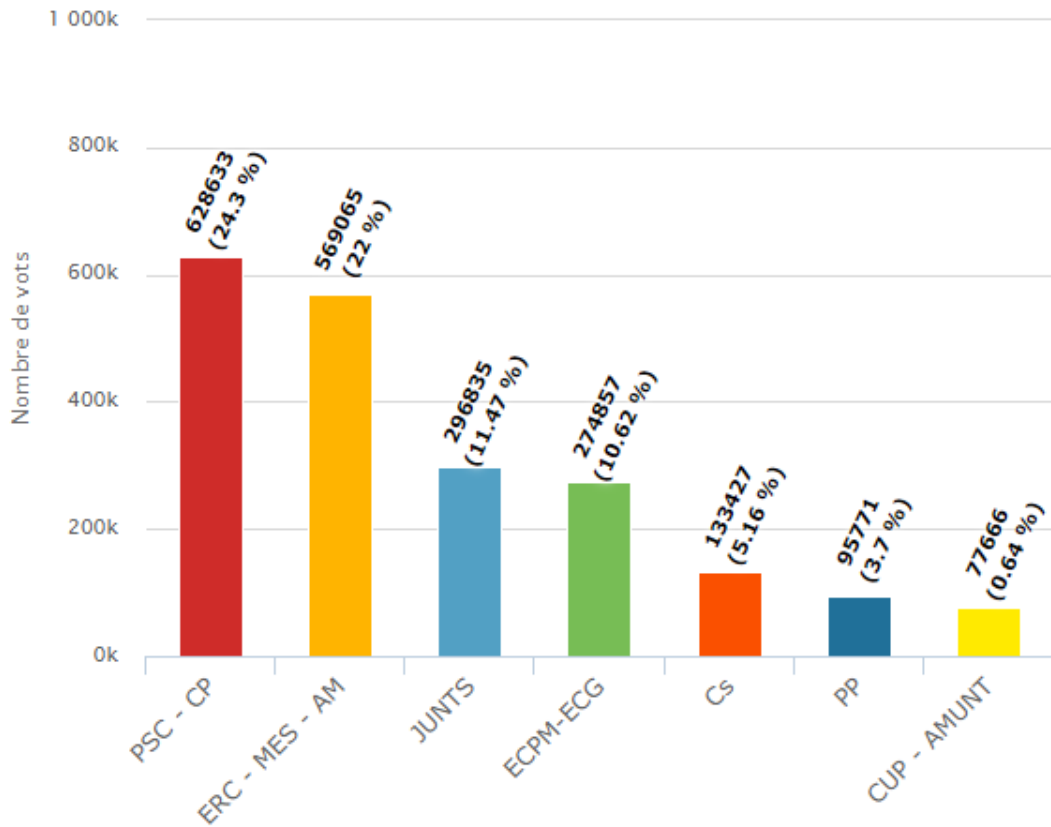




1.4 Resultats de l'escrutini a la província de Barcelona i Catalunya

1.4.1 PROVÍNCIA DE BARCELONA

Vots per partits

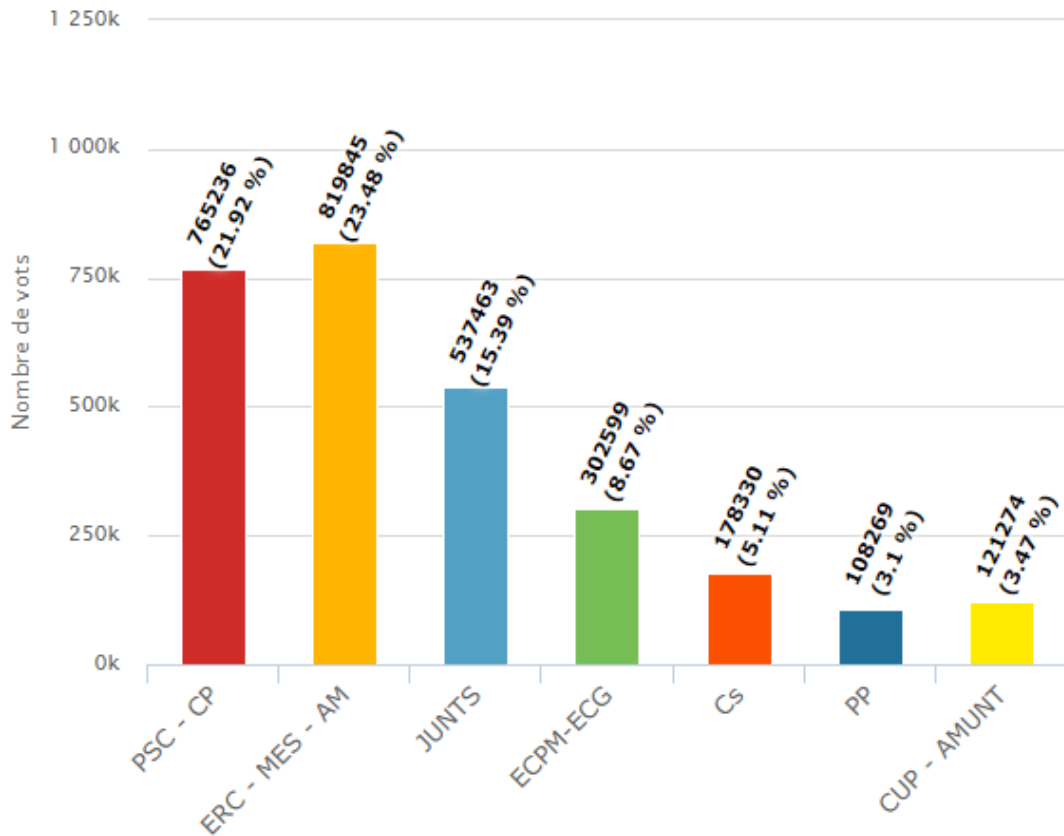




1.4.2 CATALUNYA



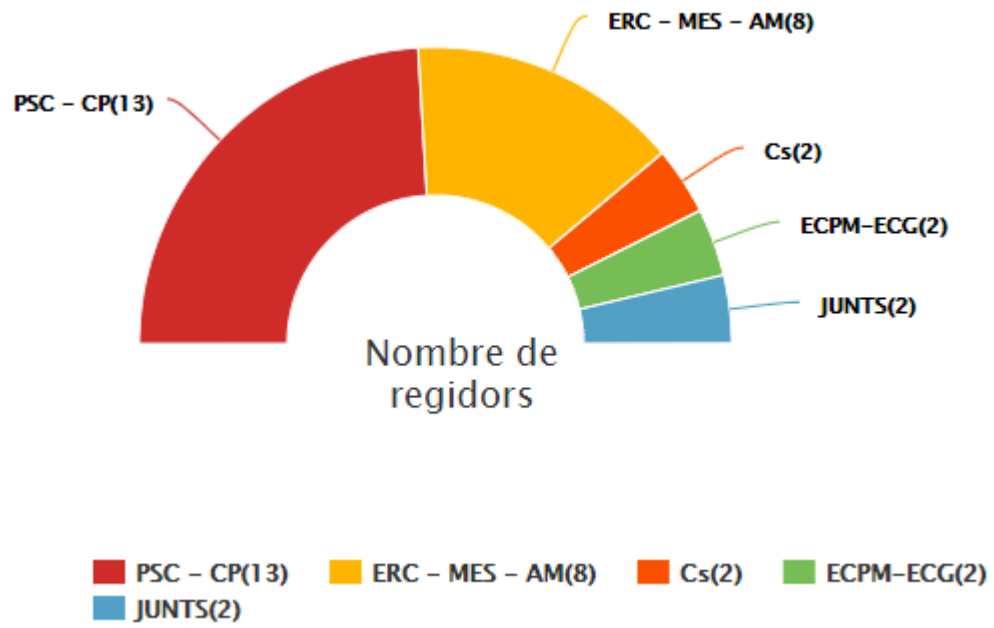
Vots per partit



1.5 Distribució de regidors de l'Ajuntament de Mataró

1.5.1 NOMBRE DE REGIDORS PER PARTIT

L'aplicació de la llei d'Hondt sobre els resultats de l'escrutini dona la distribució de regidors per partit que es mostra.





1.5.2 LLISTA DE NOMS DELS REGIDORS ELEGITS PER PARTIT

SIGLES	NOM PARTIT	ORDRE	VOTS	%	REGIDORS
PSC-CP	PARITTS DELS SOCIALISTES DE CATALUNYA-CAND. DE PROGRÉS		21.518	38,73%	13

<u>Número</u>	<u>Nom</u>	<u>Ordre</u>
1	DAVID BOTE PAZ	1
2	LAURA SEJO EL VIRA (Independiente)	2
3	NÚRIA MORENO ROMERO	3
4	MIQUEL ÀNGEL VADELL TORRES	4
5	MARÍA LUISA MERCHAN CIENFUEGOS (Independiente)	5
6	JUAN CARLOS JEREZ ANTEQUERA	6
7	ELIZABET RUIZ MORENO (Independiente)	7
8	FRANCISCO JAVER GOMAR MARTIN	8
9	MARÍA BEATRIZ DELGADO CASTRO (Independiente)	9
10	ANNA VILLARREAL PASCUAL	10
11	DANIEL HURTADO DÍAZ	11
12	MARÍA JOSÉ PÉREZ CARRASCO (Independiente)	12
13	JOSÉ ANTONIO RICIS SAAVEDRA	13

ERC - MES - AM	ESQUERRA REPUBLICANA DE CATALUNYA - MOVIMENT D'ESQU		14.555	26,20%	8
----------------	---	--	--------	--------	---

<u>Número</u>	<u>Nom</u>	<u>Ordre</u>
1	FRANCESC TEIXIDÓ I PONT	1
2	ANNA SALICRÚ I MALTAS	2
3	JOAQUIM CAMPRUBÍ I CABANÉ	3
4	ROSA GUANYABENS I CASARRAMONA	4
5	CARLES PORTA I TORRES (Jovent Republicà)	5
6	SORAYA EL FARHI I ALI AFAKI (Independiente)	6
7	IGNASI BERNABEU I VILLA	7
8	TERESA NAVARRO I ANDREU	8

ECPM-ECG	EN COMÚ PODEM MATARÓ - EN COMÚ GUANYEM		3.744	6,74%	2
----------	--	--	-------	-------	---

<u>Número</u>	<u>Nom</u>	<u>Ordre</u>
1	SERGIO MORALES DÍAZ	1
2	SARAI MARTÍNEZ VEGA	2

JUNTS	JUNTS PER MATARÓ		3.631	6,54%	2
-------	------------------	--	-------	-------	---

<u>Número</u>	<u>Nom</u>	<u>Ordre</u>
1	ALFONS CANELA SERRANO	1
2	ISABEL MARTÍNEZ CID	2

Cs	CIUTADANS, PARTIDO DE LA CIUDADANÍA		3.411	6,14%	2
----	-------------------------------------	--	-------	-------	---

<u>Número</u>	<u>Nom</u>	<u>Ordre</u>
1	CRISTINA SANCHO RODRÍGUEZ	1
2	JOSÉ ANTONIO MOLERO BOTE	2

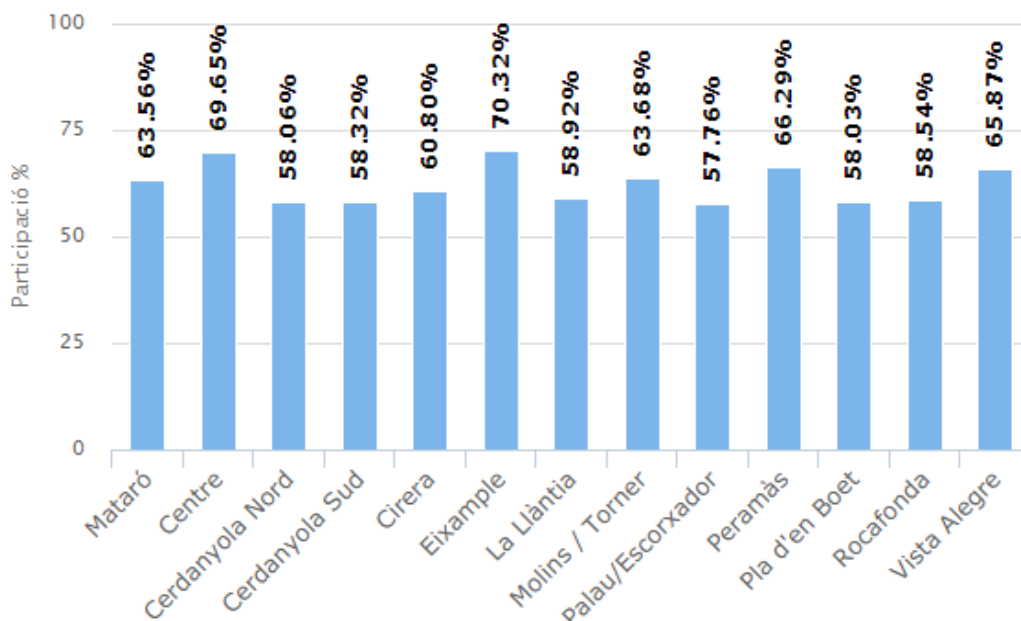


1.6 Resultats per barris

1.6.1 DISTRIBUCIÓ SECTORIAL DE LA PARTICIPACIÓ

Barri	Total vots	Total cens	Participació (%)	Abstenció (%)
Centre	2.444	3.509	69,65	30,35
Cerdanyola Nord	6.319	10.883	58,06	41,94
Cerdanyola Sud	4.878	8.364	58,32	41,68
Cirera	4.622	7.602	60,8	39,2
Eixample	16.913	24.051	70,32	29,68
La Llàntia	1.787	3.033	58,92	41,08
Molins / Torner	2.819	4.427	63,68	36,32
Palau/Escorxador	2.290	3.965	57,76	42,24
Peramàs	3.972	5.992	66,29	33,71
Pla d'en Boet	2.341	4.034	58,03	41,97
Rocafonda	3.557	6.076	58,54	41,46
Vista Alegre	3.793	5.758	65,87	34,13
Totals:	55.735	87.694	63,56	36,44

Participació per barris





1.6.2 DISTRIBUCIÓ SECTORIAL DELS VOTS PER PARTIT

A continuació es mostra la distribució per barris dels vots a les diferents opcions ordenades alfabèticament, sense tenir en compte els vots nuls.

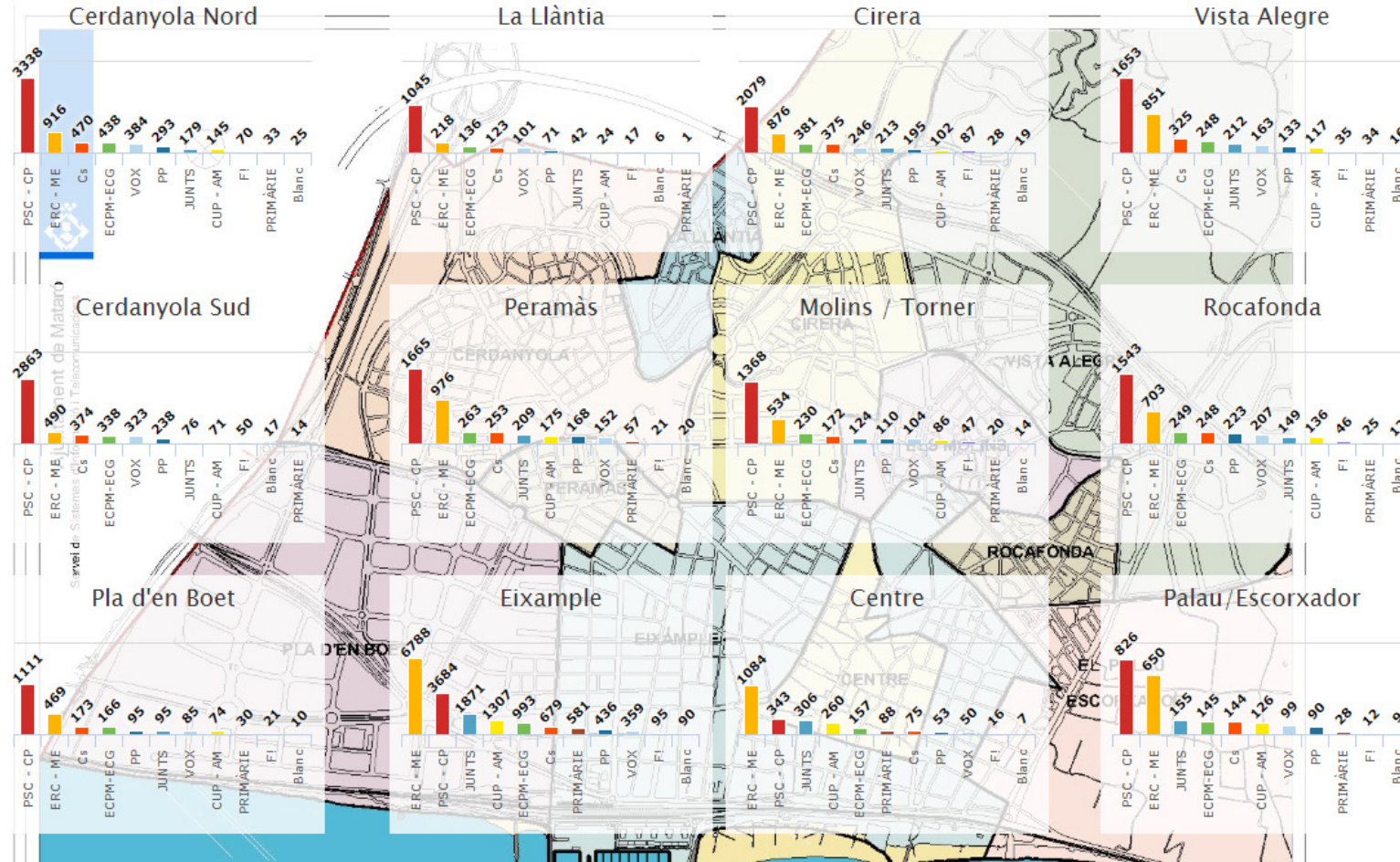
Resultats en nombre de vots

Barri	PSC - CP	MES - AM	ECPM- ECG	JUNTS	Cs	CUP - AMUNT	VOX	PP	PRIMAR IES	F!
Centre	343	1.084	157	306	75	260	50	53	88	16
Cerdanyola Nord	3.338	916	438	179	470	145	384	293	33	70
Cerdanyola Sud	2.863	490	338	76	374	71	323	238	14	50
Círrera	2.079	876	381	213	375	102	246	195	28	87
Eixample	3.684	6.788	993	1.871	679	1.307	359	436	581	95
La Llàntia	1.045	218	136	42	123	24	101	71	1	17
Molíns / Torner	1.368	534	230	124	172	86	104	110	20	47
Palau/Escorxador	826	650	145	155	144	126	99	90	28	12
Peramàs	1.665	976	263	209	253	175	152	168	57	21
Pla d'en Boet	1.111	469	166	95	173	74	85	95	30	21
Rocafonda	1.543	703	249	149	248	136	207	223	25	46
Vista Alegre	1.653	851	248	212	325	117	163	133	34	35
Total general:	21.518	14.555	3.744	3.631	3.411	2.623	2.273	2.105	939	517

Resultats en percentatge de vots

Barri	PSC - CP	ERC - MES - AM	ECPM- ECG	JUNTS	Cs	CUP - AMUNT	VOX	PP	PRIMARIE S	F!
Centre	14,03%	44,35%	6,42%	12,52%	3,07%	10,64%	2,05%	2,17%	3,60%	0,65%
Cerdanyola Nord	52,82%	14,50%	6,93%	2,83%	7,44%	2,29%	6,08%	4,64%	0,52%	1,11%
Cerdanyola Sud	58,69%	10,05%	6,93%	1,56%	7,67%	1,46%	6,62%	4,88%	0,29%	1,03%
Círrera	44,98%	18,95%	8,24%	4,61%	8,11%	2,21%	5,32%	4,22%	0,61%	1,88%
Eixample	21,78%	40,14%	5,87%	11,06%	4,02%	7,73%	2,12%	2,58%	3,44%	0,56%
La Llàntia	58,48%	12,20%	7,61%	2,35%	6,88%	1,34%	5,65%	3,97%	0,06%	0,95%
Molíns / Torner	48,53%	18,94%	8,16%	4,40%	6,10%	3,05%	3,69%	3,90%	0,71%	1,67%
Palau/Escorxador	36,07%	28,38%	6,33%	6,77%	6,29%	5,50%	4,32%	3,93%	1,22%	0,52%
Peramàs	41,92%	24,57%	6,62%	5,26%	6,37%	4,41%	3,83%	4,23%	1,44%	0,53%
Pla d'en Boet	47,46%	20,03%	7,09%	4,06%	7,39%	3,16%	3,63%	4,06%	1,28%	0,90%
Rocafonda	43,38%	19,76%	7,00%	4,19%	6,97%	3,82%	5,82%	6,27%	0,70%	1,29%
Vista Alegre	43,58%	22,44%	6,54%	5,59%	8,57%	3,08%	4,30%	3,51%	0,90%	0,92%

La plana següent mostra un plànol amb la distribució per barris en percentatge.



2 Comparació amb altres eleccions des de 1977 a 2019



2.1 Participació electoral en totes les eleccions

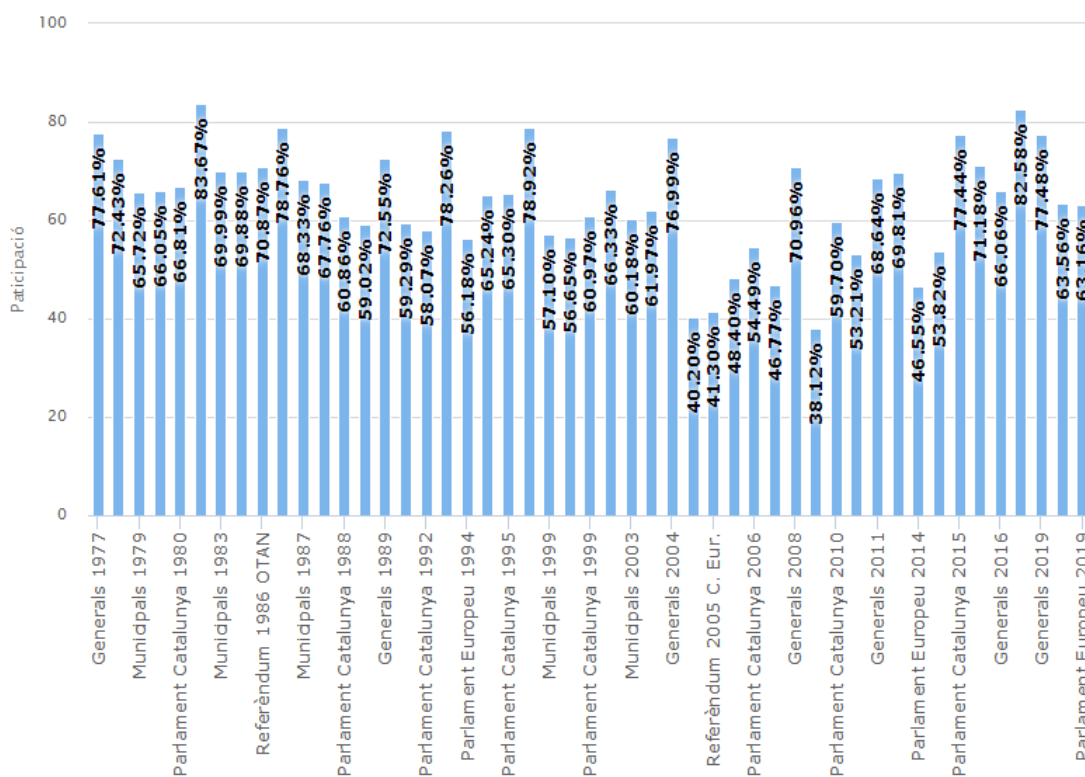


	Electors	Votants	Participació (%)	Abstenció	Abstenció (%)
Generals 1977	67.000	52.000	77,61	15.000	22,39
Generals 1979	67.739	49.060	72,43	18.679	27,57
Municipals 1979	68.523	45.031	65,72	23.492	34,28
Referèndum 1979 Estatut	68.683	45.366	66,05	23.317	33,95
Parlament Catalunya 1980	68.464	45.742	66,81	22.722	33,19
Generals 1982	68.716	57.494	83,67	11.222	16,33
Municipals 1983	68.663	48.056	69,99	20.607	30,01
Parlament Catalunya 1984	69.722	48.722	69,88	21.000	30,12
Referèndum 1986 OTAN	70.276	49.802	70,87	20.474	29,13
Generals 1986	70.276	55.348	78,76	14.928	21,24
Municipals 1987	72.714	49.685	68,33	23.029	31,67
Parlament Europeu 1987	72.714	49.274	67,76	23.440	32,24
Parlament Catalunya 1988	73.333	44.632	60,86	28.701	39,14
Parlament Europeu 1989	74.236	43.813	59,02	30.423	40,98
Generals 1989	74.624	54.142	72,55	20.482	27,45
Municipals 1991	76.329	45.259	59,29	31.070	40,71
Parlament Catalunya 1992	77.112	44.777	58,07	32.335	41,93
Generals 1993	78.136	61.149	78,26	16.987	21,74
Parlament Europeu 1994	78.650	44.185	56,18	34.465	43,82
Municipals 1995	79.617	51.944	65,24	27.673	34,76
Parlament Catalunya 1995	80.393	52.494	65,30	27.899	34,70
Generals 1996	80.724	63.710	78,92	17.014	21,08
Municipals 1999	83.769	47.829	57,10	35.940	42,90
Parlament Europeu 1999	83.766	47.451	56,65	36.315	43,35
Parlament Catalunya 1999	83.725	51.050	60,97	32.675	39,03
Generals 2000	84.000	55.716	66,33	28.284	33,67
Municipals 2003	84.600	50.913	60,18	33.687	39,82
Parlament Catalunya 2003	85.088	52.732	61,97	32.356	38,03
Generals 2004	85.172	65.570	76,99	19.602	23,01
Parlament Europeu 2004	85.354	34.311	40,20	51.043	59,80
Referèndum 2005 C. Eur.	85.304	35.227	41,30	50.077	58,70
Referèndum 2006 Estatut	84.697	40.994	48,40	43.703	51,60
Parlament Catalunya 2006	84.859	46.118	54,49	38.741	45,51
Municipals 2007	85.090	39.796	46,77	45.294	53,23
Generals 2008	84.414	59.899	70,96	24.515	29,04
Parlament Europeu 2009	84.574	32.238	38,12	52.336	61,88
Parlament Catalunya 2010	84.608	50.511	59,70	34.097	40,30
Municipals 2011	85.235	45.355	53,21	39.880	46,79
Generals 2011	85.069	58.389	68,64	26.680	31,36
Parlament Catalunya 2012	84.973	59.319	69,81	25.654	30,19
Parlament Europeu 2014	85.625	39.857	46,55	45.768	53,45
Municipals 2015	86.638	46.629	53,82	40.009	46,18



Parlament Catalunya 2015	86.199	66.750	77,44	19.449	22,56
Generals 2015	86.293	61.426	71,18	24.867	28,82
Generals 2016	86.351	57.040	66,06	29.311	33,94
Parlament Catalunya 2017	86.793	71.671	82,58	15.122	17,42
Generals 2019	87.292	67.638	77,48	19.654	22,52
Municipals 2019	87.745	55.735	63,56	32.010	36,44
Parlament Europeu 2019	87.546	55.307	63,16	32.239	36,84

Històric de participació



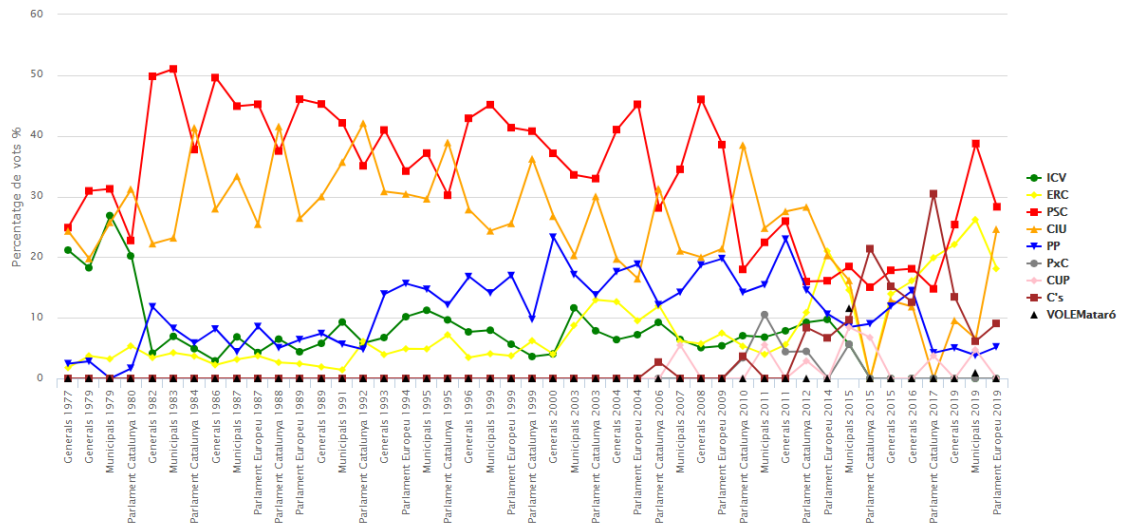


2.2 Resultats dels partits més votats en totes les eleccions

	ICV-EUIA (PSUC)	ERC (EP)	PSC-PSOE (PSC- CpC)	CiU	P.P. (AP, PPC)	CUP	PXC	Cs	Volem Mataró
Generals 1977	21,16	1,78	24,87	24,31	2,43				
Generals 1979	18,24	3,72	30,92	19,77	2,81				
Municipals 1979	26,85	3,21	31,26	25,73					
Parlament Catalunya 1980	20,20	5,36	22,74	31,23	1,67				
Generals 1982	4,16	3,43	49,82	22,22	11,81				
Municipals 1983	6,93	4,24	51,03	23,17	8,25				
Parlament Catalunya 1984	4,90	3,68	37,74	41,33	5,83				
Generals 1986	2,89	2,24	49,60	27,98	8,14				
Municipals 1987	6,85	3,13	44,90	33,34	4,38				
Parlament Europeu 1987	4,26	3,71	45,21	25,43	8,55				
Parlament Catalunya 1988	6,48	2,63	37,50	41,56	5,05				
Parlament Europeu 1989	4,39	2,42	46,05	26,44	6,40				
Generals 1989	5,78	1,91	45,25	30,00	7,40				
Municipals 1991	9,29	1,41	42,14	35,67	5,64				
Parlament Catalunya 1992	5,83	6,09	35,06	42,09	4,79				
Generals 1993	6,74	3,94	40,96	30,83	13,91				
Parlament Europeu 1994	10,17	4,89	34,19	30,41	15,65				
Municipals 1995	11,24	4,86	37,15	29,61	14,70				
Parlament Catalunya 1995	9,65	7,19	30,21	38,92	12,13				
Generals 1996	7,67	3,45	42,90	27,83	16,79				
Municipals 1999	7,95	4,06	45,14	24,34	14,09				
Parlament Europeu 1999	5,64	3,73	41,35	25,56	16,96				
Parlament Catalunya 1999	3,61	6,21	40,77	36,21	9,73				
Generals 2000	4,04	3,99	37,12	26,74	23,28				
Municipals 2003	11,62	8,74	33,56	20,28	17,11				
Parlament Catalunya 2003	7,85	12,95	32,95	30,03	13,76				
Generals 2004	6,40	12,64	41,03	19,69	17,60				
Parlament Europeu 2004	7,21	9,50	45,20	16,43	18,84				
Parlament Catalunya 2006	9,24	11,97	28,11	31,28	12,15			2,69	
Municipals 2007	6,42	6,15	34,48	21,04	14,19	5,48			
Generals 2008	5,07	5,71	46,02	19,99	18,70				
Parlament Europeu 2009	5,38	7,47	38,55	21,40	19,76				
Parlament Catalunya 2010	7,04	5,30	17,98	38,48	14,18		3,40	3,66	
Municipals 2011	6,80	3,97	22,44	24,78	15,43	5,55	10,52		
Generals 2011	7,85	5,58	25,94	27,54	22,96		4,40		
Parlament Catalunya 2012	9,24	10,88	15,97	28,27	14,54	2,88	4,46	8,37	
Parlament Europeu 2014	9,73	21,00	16,11	20,27	10,58			6,69	
Municipals 2015	5,62	14,58	18,46	16,17	8,47	8,43	5,64	9,67	11,57
Parlament Catalunya 2015		15,05	17,83	12,81	11,91	6,75		21,39	
Generals 2015		13,94	17,83	12,81	11,91			15,19	
Generals 2016		16,10	18,08	11,83	14,48			12,57	
Parlament Catalunya 2017		19,90	14,77		4,21	3,75		30,46	
Generals 2019		22,09	25,37	9,56	5,02			13,45	
Municipals 2019	0,00	26,20	38,73	6,54	3,79	4,72	0,00	6,14	0,93
Parlament Europeu 2019		18,10	28,30	24,61	5,20	0,00		9,07	



Històric de partits amb representació en el Consistori

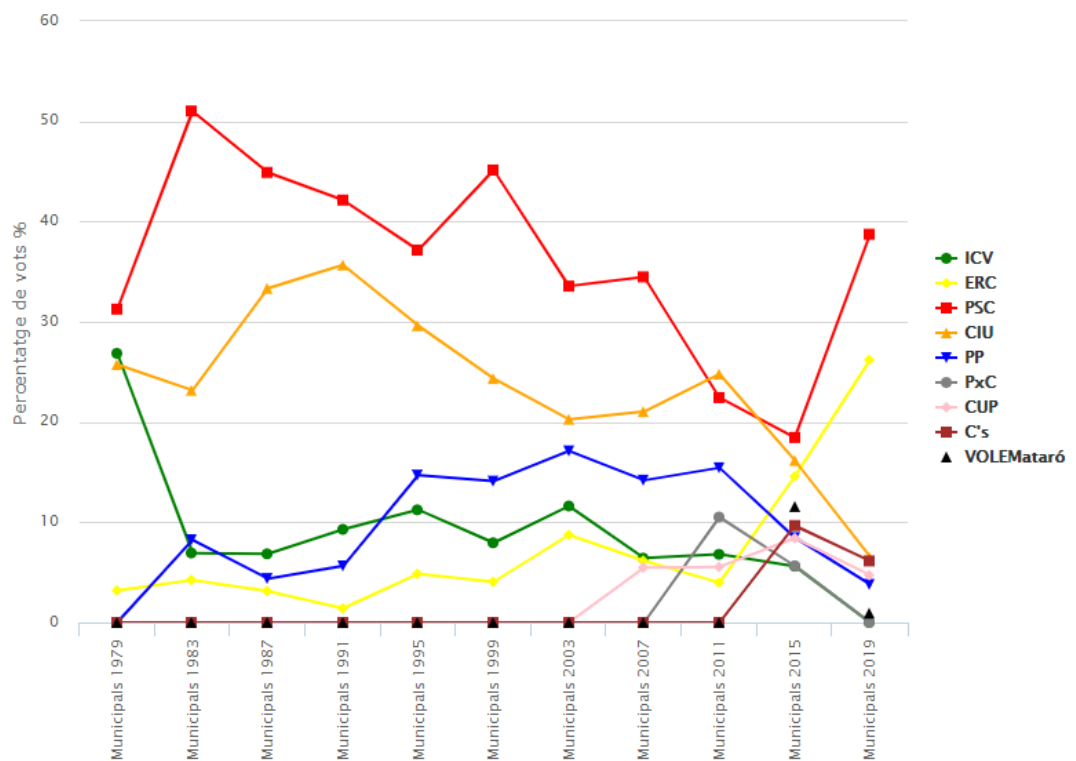




2.3 Resultats dels partits més votats en totes les eleccions municipals

	ICV- EUIA (PSUC)	ERC (EP)	PSC- PSOE (PSC- CpC)	CiU	P.P. (AP, PPC)	CUP	PxC	C's	VolemMa- taro
Municipals 1979	26,85	3,21	31,26	25,73					
Municipals 1983	6,93	4,24	51,03	23,17	8,25				
Municipals 1987	6,85	3,13	44,90	33,34	4,38				
Municipals 1991	9,29	1,41	42,14	35,67	5,64				
Municipals 1995	11,24	4,86	37,15	29,61	14,70				
Municipals 1999	7,95	4,06	45,14	24,34	14,09				
Municipals 2003	11,62	8,74	33,56	20,28	17,11				
Municipals 2007	6,42	6,15	34,48	21,04	14,19	5,48			
Municipals 2011	6,80	3,97	22,44	24,78	15,43	5,55	10,52		
Municipals 2015	5,62	14,58	18,46	16,17	8,47	8,43	5,64	9,67	11,57
Municipals 2019	0,00	26,20	38,73	6,54	3,79	4,72	0,00	6,14	0,93

Històric de partits amb representació en el Consistori



3 Resum de vots per meses electorals



Barri	Col·legi	Districte	Secció
Centre	COL.LEGI COR DE MARIA	01	003
	ESCOLA JOAN COROMINES	02	009
		02	010
Cerdanyola Nord	ANTIGA E UNIVERSITÀRIA POLITÈCNICA	05	001
		05	015
		05	020
	CENTRE SOCIAL CARRER VALENCIA	05	016
	COL.LEGI SANT JOSEP	05	004
		05	005
		05	006
	INSTITUT PUIG I CADAFALCH	05	002
		05	003
		05	021
Cerdanyola Sud	C. CIVIC CERDANYOLA	05	010
		05	011
	CENTRE DE FORMACIÓ D'ADULTS ELS TARONGERS	05	008
		05	009
		05	012
		05	013
	CENTRE SOCIAL CARRER VALENCIA	05	007
		05	017
	05	019	
Cirera	CENTRE SOCIAL DE CIRERA	04	002
	ESCOLA ANTONIO MACHADO	04	003
		04	004
	ESCOLA CIRERA	04	006
		04	008
	04	009	
Eixample	AULA RESIDENCIA SANT JOSEP	01	004
		01	007
	CASAL MUNICIPAL DE LA GENT GRAN DEL PARC	01	005
		03	010
	CC PLA D'EN BOET	06	011
		06	014
	CC. CABOT I BARBA	06	001
	06	002	



		06	003
	ESCOLA ANGELETA FERRER	01	001
		01	002
		06	004
	ESCOLA ANXANETA	02	001
		02	011
	ESCOLA MONTSERRAT SOLÀ	02	002
	ESCOLES FRETA MATARO	02	007
		02	008
		02	012
	FUNDACIÓ PRIVADA MADAME GÉNYER	01	006
		01	009
La Llàntia	AULARI INSTITUT PUIG I CADAFALCH	04	005
		04	007
Molins / Torner	CC MOLINS	03	007
		03	008
	ESCOLA ANGELA BRANSUELA	03	009
	INSTITUT ALEXANDRE SATORRAS	04	001
Palau/Escorxador	BIBLIOTECA ANTONI COMAS	02	004
		02	005
	ESCOLA MONTSERRAT SOLÀ	02	003
Peramàs	ESCOLA J.M. PERAMÀS	06	005
		06	008
		06	013
	LES ESMANDIES	06	006
		06	007
Pla d'en Boet	CC PLA D'EN BOET	06	009
		06	010
		06	012
Rocafonda	CC ROCAFONDA-EL PALAU	03	002
		03	003
		03	004
	ESCOLA GERMANES BERTOMEU	03	001
		03	005
		03	011
Vista Alegre	CENTRE SOCIAL VISTA ALEGRE	03	006
		03	012
	ESCOLA MARIA MERCÈ MARÇAL	03	013
		03	014

Districte	Secció	Mesa	PSC - CP	ERC - MES - AM	ECPM-ECG	JUNTS	Cs	CUP - AMUNT	VOX	PP	PRIMÀRIES	F!	Blanc	Vots nuls	Total general
01															
	001														
		A	67	179	25	55	22	43	13	10	17	2	3	0	436
		B	73	196	33	69	7	38	13	5	19	2	2	2	459
	Total														
	001		140	375	58	124	29	81	26	15	36	4	5	2	895
	002														
		A	70	182	25	54	12	46	4	5	15	6	2	0	421
		B	59	191	30	64	24	43	7	6	18	5	4	1	452
	Total														
	002		129	373	55	118	36	89	11	11	33	11	6	1	873
	003														
		U	94	330	49	129	31	84	13	18	43	9	2	3	805
	Total														
	003		94	330	49	129	31	84	13	18	43	9	2	3	805
	004														
		A	52	183	20	73	19	30	2	8	12	0	4	0	403
		B	55	217	20	81	10	44	7	4	26	2	0	0	466
	Total														
	004		107	400	40	154	29	74	9	12	38	2	4	0	869
	005														
		A	66	198	26	61	12	37	5	20	21	1	0	0	447
		B	70	224	15	77	11	44	8	13	22	1	3	1	489
	Total														
	005		136	422	41	138	23	81	13	33	43	2	3	1	936
	006														
		A	105	162	23	73	17	23	12	9	13	6	5	0	448
		B	103	175	24	62	13	34	10	14	23	0	2	3	463
	Total														
	006		208	337	47	135	30	57	22	23	36	6	7	3	911

														23
007	A	104	209	14	63	9	32	4	6	36	3	1	0	481
	B	124	221	28	58	15	53	5	6	27	5	0	0	542
Total														
007		228	430	42	121	24	85	9	12	63	8	1	0	1.023
009	U	160	330	30	74	22	52	11	21	17	3	2	0	722
Total														
009		160	330	30	74	22	52	11	21	17	3	2	0	722
Total														
01		1.202	2.997	362	993	224	603	114	145	309	45	30	10	7.034

														02
001	A	111	245	49	53	28	66	9	9	27	1	4	0	602
	B	126	311	49	60	34	72	22	16	19	2	5	2	718
Total														
001		237	556	98	113	62	138	31	25	46	3	9	2	1.320
002	U	134	192	27	75	23	46	12	14	12	1	1	1	538
Total														
002		134	192	27	75	23	46	12	14	12	1	1	1	538
003	U	176	193	40	36	33	35	19	20	7	2	3	2	566
Total														
003		176	193	40	36	33	35	19	20	7	2	3	2	566
004	A	199	88	33	10	20	9	20	17	1	1	3	2	403
	B	143	103	17	16	21	22	24	18	5	3	1	1	374
Total														
004		342	191	50	26	41	31	44	35	6	4	4	3	777
005	A	144	123	22	42	37	23	19	20	8	4	0	1	443
	B	164	143	33	51	33	37	17	15	7	2	2	0	504
Total														
005		308	266	55	93	70	60	36	35	15	6	2	1	947
007														

	A	106	169	32	24	19	29	12	4	10	1	6	24	413
	B	107	189	39	25	21	28	15	6	15	2	4	2	453
Total		213	358	71	49	40	57	27	10	25	3	10	3	866
008														
	A	73	172	18	44	11	28	15	21	12	2	2	0	398
	B	88	169	19	55	21	35	8	19	7	3	1	0	425
Total		161	341	37	99	32	63	23	40	19	5	3	0	823
009														
	A	69	170	19	42	13	48	3	11	7	0	0	0	382
	B	63	212	28	48	16	48	10	12	13	3	0	0	453
Total		132	382	47	90	29	96	13	23	20	3	0	0	835
010														
	A	55	185	25	36	5	42	14	6	9	1	4	1	383
	B	62	187	36	51	10	38	10	6	16	3	1	1	421
Total		117	372	61	87	15	80	24	12	25	4	5	2	804
011														
	A	83	199	32	32	8	38	7	6	26	4	4	1	440
	B	90	175	29	35	11	46	11	8	18	5	2	2	432
Total		173	374	61	67	19	84	18	14	44	9	6	3	872
012														
	U	153	259	39	72	31	50	9	24	9	5	2	1	654
Total		153	259	39	72	31	50	9	24	9	5	2	1	654
Total	02	2.146	3.484	586	807	395	740	256	252	228	45	45	18	9.002
03														
001														
	U	185	160	44	40	31	33	33	35	13	6	1	2	583
Total		185	160	44	40	31	33	33	35	13	6	1	2	583
002														

	U	271	79	28	10	27	8	26	28	0	8	4	25	490
Total		271	79	28	10	27	8	26	28	0	8	4	1	490
003														
	U	221	92	30	16	33	21	40	31	2	3	0	4	493
Total		221	92	30	16	33	21	40	31	2	3	0	4	493
004														
	A	151	35	30	7	19	3	16	25	0	5	3	1	295
	B	176	43	32	5	36	9	20	36	1	5	1	2	366
Total		327	78	62	12	55	12	36	61	1	10	4	3	661
005														
	U	268	74	27	12	58	10	44	38	0	3	0	1	535
Total		268	74	27	12	58	10	44	38	0	3	0	1	535
006														
	A	170	74	23	13	25	10	19	13	5	5	0	0	357
	B	227	75	25	13	35	12	24	19	0	5	1	1	437
Total		397	149	48	26	60	22	43	32	5	10	1	1	794
007														
	U	326	78	76	15	38	13	27	27	1	7	3	5	616
Total		326	78	76	15	38	13	27	27	1	7	3	5	616
008														
	U	321	64	33	12	36	6	17	12	1	12	5	1	520
Total		321	64	33	12	36	6	17	12	1	12	5	1	520
009														
	A	205	118	43	27	33	15	16	28	3	7	0	0	495
	B	260	115	39	24	41	24	19	21	4	12	0	2	561
Total		465	233	82	51	74	39	35	49	7	19	0	2	1.056
010														
	U	104	149	13	53	20	23	9	25	11	2	0	0	409

													26		
Total	010	104	149	13	53	20	23	9	25	11	2	0	0	409	
	011														
	A	125	93	24	26	22	24	13	16	6	8	1	3	361	
	B	146	127	34	33	22	28	15	14	3	8	2	2	434	
Total	011	271	220	58	59	44	52	28	30	9	16	3	5	795	
	012														
	A	106	126	15	47	40	14	13	17	4	1	2	0	385	
	B	99	155	15	62	39	22	25	20	8	1	1	0	447	
Total	012	205	281	30	109	79	36	38	37	12	2	3	0	832	
	013														
	A	206	91	36	27	34	17	17	15	2	4	2	1	452	
	B	275	128	59	21	53	13	24	16	9	6	2	1	607	
	C	228	107	25	17	49	13	13	8	2	2	4	2	470	
Total	013	709	326	120	65	136	43	54	39	13	12	8	4	1.529	
	014														
	U	342	95	50	12	50	16	28	25	4	11	4	1	638	
Total	014	342	95	50	12	50	16	28	25	4	11	4	1	638	
Total	03	4.412	2.078	701	492	741	334	458	469	79	121	36	30	9.951	

04

	001													
	U	256	159	39	46	24	28	25	22	11	9	6	2	627
Total	001	256	159	39	46	24	28	25	22	11	9	6	2	627
	002													
	U	323	48	61	6	48	9	28	12	0	17	3	2	557
Total	002	323	48	61	6	48	9	28	12	0	17	3	2	557
	003													
	U	209	25	47	6	27	9	30	37	0	15	1	5	411

27														
Total	003	209	25	47	6	27	9	30	37	0	15	1	5	411
	004													
	A	274	115	40	10	53	13	48	23	1	8	1	1	587
	B	321	120	52	23	57	19	40	23	1	16	1	3	676
Total	004	595	235	92	33	110	32	88	46	2	24	2	4	1.263
	005													
	A	316	83	36	18	34	11	21	16	1	7	1	0	544
	B	399	98	68	18	41	9	39	26	0	1	4	3	706
Total	005	715	181	104	36	75	20	60	42	1	8	5	3	1.250
	006													
	A	133	107	25	28	21	8	15	19	2	4	1	2	365
	B	162	111	31	42	31	15	23	24	10	3	4	1	457
Total	006	295	218	56	70	52	23	38	43	12	7	5	3	822
	007													
	U	330	37	32	6	48	4	41	29	0	9	1	0	537
Total	007	330	37	32	6	48	4	41	29	0	9	1	0	537
	008													
	U	248	160	40	55	74	13	26	28	11	6	3	0	664
Total	008	248	160	40	55	74	13	26	28	11	6	3	0	664
	009													
	A	208	86	34	24	28	9	16	13	1	6	2	3	430
	B	201	104	51	19	36	7	20	16	2	12	3	4	475
Total	009	409	190	85	43	64	16	36	29	3	18	5	7	905
Total	04	3.380	1.253	556	301	522	154	372	288	40	113	31	26	7.036

05

001

	A	263	130	35	28	55	22	24	25	9	5	4	1	601
	B	307	159	51	25	52	22	28	21	9	8	5	0	687

AJUNTAMENT DE MATARÓ

SERVEI DE SISTEMES D'INFORMACIÓ I TELECOMUNICACIONS

Mataró, 26 de maig de 2019

Total														
001		570	289	86	53	107	44	52	46	18	13	9	1	1.288
002														
	A	192	40	25	8	32	10	31	13	0	3	0	2	356
	B	181	63	20	11	37	16	26	18	0	2	1	4	379
Total														
002		373	103	45	19	69	26	57	31	0	5	1	6	735
003														
	A	181	45	17	11	27	3	27	18	1	4	0	0	334
	B	217	51	41	20	35	4	28	16	0	4	1	3	420
Total														
003		398	96	58	31	62	7	55	34	1	8	1	3	754
004														
	U	349	76	55	11	32	5	25	23	4	3	2	1	586
Total														
004		349	76	55	11	32	5	25	23	4	3	2	1	586
005														
	U	250	35	23	3	24	10	33	10	0	5	5	0	398
Total														
005		250	35	23	3	24	10	33	10	0	5	5	0	398
006														
	U	339	48	31	12	33	8	33	22	0	5	1	5	537
Total														
006		339	48	31	12	33	8	33	22	0	5	1	5	537
007														
	A	214	35	22	8	24	6	26	14	3	1	1	0	354
	B	218	31	19	3	30	6	35	9	1	0	1	2	355
Total														
007		432	66	41	11	54	12	61	23	4	1	2	2	709
008														
	U	268	26	26	3	46	5	47	21	3	9	2	4	460
Total														
008		268	26	26	3	46	5	47	21	3	9	2	4	460
009														
	U	267	55	27	4	27	4	19	17	0	10	1	1	432
Total														
009		267	55	27	4	27	4	19	17	0	10	1	1	432

														29
010														
A	161	34	21	8	14	4	13	9	1	2	0	5	272	
B	153	40	31	10	22	5	14	17	0	2	2	3	299	
Total	314	74	52	18	36	9	27	26	1	4	2	8	571	
011														
U	339	41	33	7	58	10	42	28	0	3	1	7	569	
Total	339	41	33	7	58	10	42	28	0	3	1	7	569	
012														
U	368	55	37	7	44	2	24	33	0	3	1	1	575	
Total	368	55	37	7	44	2	24	33	0	3	1	1	575	
013														
A	211	24	24	4	31	5	28	17	2	6	2	1	355	
B	204	42	25	9	33	6	34	35	0	7	0	0	395	
Total	415	66	49	13	64	11	62	52	2	13	2	1	750	
015														
U	241	71	24	10	33	14	28	31	2	13	2	6	475	
Total	241	71	24	10	33	14	28	31	2	13	2	6	475	
016														
U	261	52	32	20	40	8	43	36	2	2	1	1	498	
Total	261	52	32	20	40	8	43	36	2	2	1	1	498	
017														
U	221	65	42	7	28	9	18	19	2	3	5	0	419	
Total	221	65	42	7	28	9	18	19	2	3	5	0	419	
019														
U	239	42	31	6	17	9	23	19	2	4	1	0	393	
Total	239	42	31	6	17	9	23	19	2	4	1	0	393	
020														
U	279	71	44	11	39	12	32	34	6	16	3	5	552	

30														
Total	020	279	71	44	11	39	12	32	34	6	16	3	5	552
	021													
	U	278	75	40	9	31	11	26	26	0	0	0	0	496
Total	021	278	75	40	9	31	11	26	26	0	0	0	0	496
Total	05	6.201	1.406	776	255	844	216	707	531	47	120	42	52	11.197
06														
	001													
	A	161	198	42	42	39	28	15	22	13	3	2	1	566
	B	190	234	37	56	33	37	13	26	15	2	8	2	653
Total	001	351	432	79	98	72	65	28	48	28	5	10	3	1.219
	002													
	U	108	147	40	58	19	31	6	15	13	3	4	0	444
Total	002	108	147	40	58	19	31	6	15	13	3	4	0	444
	003													
	A	133	211	27	70	15	42	13	9	16	2	4	1	543
	B	122	199	34	65	27	38	6	16	16	4	3	1	531
Total	003	255	410	61	135	42	80	19	25	32	6	7	2	1.074
	004													
	A	76	158	7	52	11	31	10	7	15	3	3	1	374
	B	82	202	15	50	13	30	8	9	14	3	0	0	426
Total	004	158	360	22	102	24	61	18	16	29	6	3	1	800
	005													
	A	215	103	31	13	43	6	19	20	7	3	0	0	460
	B	193	93	37	20	35	9	26	20	3	3	6	1	446
Total	005	408	196	68	33	78	15	45	40	10	6	6	1	906
	006													
	A	148	143	34	50	21	49	20	19	4	1	3	0	492
	B	154	182	37	33	18	38	9	11	8	2	2	1	495

31														
Total														
006		302	325	71	83	39	87	29	30	12	3	5	1	987
007														
	A	157	69	13	23	24	9	18	22	8	0	1	0	344
	B	181	77	16	15	35	14	12	17	6	2	0	1	376
Total														
007		338	146	29	38	59	23	30	39	14	2	1	1	720
008														
	A	227	84	31	15	30	12	19	21	4	3	3	2	451
	B	226	100	36	18	21	19	15	25	7	5	3	8	483
Total														
008		453	184	67	33	51	31	34	46	11	8	6	10	934
009														
	U	217	93	29	30	32	18	18	15	11	6	2	4	475
Total														
009		217	93	29	30	32	18	18	15	11	6	2	4	475
010														
	A	251	104	36	23	44	19	16	25	7	8	1	1	535
	B	256	136	47	26	43	18	19	21	5	2	4	0	577
Total														
010		507	240	83	49	87	37	35	46	12	10	5	1	1.112
011														
	U	197	224	51	40	45	50	31	24	22	3	3	3	693
Total														
011		197	224	51	40	45	50	31	24	22	3	3	3	693
012														
	A	184	71	26	3	28	10	10	21	2	5	2	4	366
	B	203	65	28	13	26	9	22	13	5	0	1	3	388
Total														
012		387	136	54	16	54	19	32	34	7	5	3	7	754
013														
	U	164	125	28	22	26	19	14	13	10	2	2	0	425
Total														
013		164	125	28	22	26	19	14	13	10	2	2	0	425
014														
	A	148	134	28	20	24	15	12	17	15	4	2	2	421

	B	184	185	53	26	33	25	15	12	10	4	2	32	0	549	
Total	014	332	319	81	46	57	40	27	29	25	8	4	2		970	
Total	06	4.177	3.337	763	783	685	576	366	420	236	73	61	36		11.513	
Total general				21.518	14.555	3.744	3.631	3.411	2.623	2.273	2.105	939	517	245	172	55.733