



Eleccions al Congrés dels Diputats i al Senat 2019

Resultats provisionals de la ciutat de Mataró



Presentació

El treball que teniu a les mans recull i elabora les dades corresponents a la ciutat de Mataró de l'escrutini de les eleccions al Congrés dels Diputats i al Senat, celebrades el 29 d'abril de 2019. Aquestes dades són provisionals, a l'espera dels resultats oficials, que seran facilitats per la Junta Electoral passats uns dies des de les eleccions.

En primer lloc s'apunta la participació electoral de la contesa. A continuació s'indiquen els resultats globals obtinguts pels diferents partits i coalicions, mostrant-los numèricament i gràficament, tant en valors absoluts com en percentatge.

Tot seguit es detallen els resultats als barris, donant les dades de participació, nombre de vots a partits i percentatge.

Dins l'estudi, s'incorporen els resultats actuals comparats amb la resta d'eleccions al Parlament de Catalunya, municipals, generals i europees des de 1977. S'indiquen les dades de totes les conteses anteriors i es fa un extracte de les eleccions generals.

Finalment, hi ha el llistat amb les dades detallades per districte, secció i mesa electoral. Per cada districte s'obté el total per partit, en nombre de vots.

El treball ha estat elaborat pel Servei de Sistemes d'Informació i Telecomunicacions de l'Ajuntament de Mataró. Algunes de les dades sobre les que s'ha basat són pròpies d'aquest Servei i altres s'han obtingut de la web del Ministeri de l'Interior del Govern d'Espanya.

A Mataró, 29 d'abril de 2019.



Contingut

1	Eleccions al Congrés dels Diputats i al Senat 2019	1
1.1	Partits que es presenten a les eleccions al Congrés dels Diputats	2
1.2	Candidats al Senat	3
1.3	Participació electoral	5
1.4	Resultats de l'escrutini electoral a Mataró	6
1.4.1	Nombre i percentatge de vots per partit	6
1.4.2	Nombre de vots dels candidats al Senat	7
1.5	Resultats de l'escrutini electoral a Catalunya i Barcelona	9
1.5.1	Catalunya	9
1.5.2	Província de Barcelona	11
1.6	Resultats per barris	13
1.6.1	Distribució sectorial de la participació	13
1.6.2	Distribució sectorial dels vots per partit	14
2	Comparació amb altres eleccions des de 1977 a 2019	16
2.1	Participació electoral en totes les eleccions	17
2.2	Participació electoral en totes les eleccions generals	19
2.3	Resultats dels partits amb representació al Consistori més votats en totes les eleccions	20
2.4	Resultats dels partits amb representació al Consistori més votats en totes les eleccions generals	22
3	Resum de vots per mesos electorals	24

1 Eleccions al Congrés dels Diputats i al Senat 2019



1.1 Partits que es presenten a les eleccions al Congrés dels Diputats

La llista de candidatures proclamades davant la Junta Electoral Provincial de Barcelona en aquesta circumscripció per a les eleccions al Congrés dels Diputats i al Senat de 2019 és la següent, ordenada segons publicació del BOE.

Sigles	Nom
PSC	PARTIT DELS SOCIALISTES DE CATALUNYA (PSC-PSOE)
PACMA	PARTIT ANIMALISTA CONTRA EL MALTRACTAMENT ANIMAL
ERC-SOBIRANISTES	ESQUERRA REPUBLICANA DE CATALUNYA-SOBIRANISTES
Cs	CIUTADANS-PARTIDO DE LA CIUDADANIA
PP	PARTIDO POPULAR/PARTIT POPULAR
PCTC	PARTIT COMUNISTA DELS TREBALLADORS DE CATALUNYA
FRONT REPUBLICÀ	POBLE LLIURE-SOM ALTERNATIVA-PIRATES DE CATALUNYA
IZQP	IZQUIERDA EN POSITIVO
PCPC	PARTIT COMUNISTA DEL POBLE DE CATALUNYA
JxCAT-JUNTS	JUNTS PER CATALUNYA-JUNTS
ECP-GUANYEM EL CANVI	EN COMÚ PODEM-GUANYEM EL CANVI
CNV	CONVERGENTS
RECORTES CERO-GV	RECORTES CERO-GRUPO VERDE
VOX	VOX



1.2 Candidats al Senat

PSC - PSC

- 1 Manuel Cruz Rodríguez
- 2 Elia Tortolero Orejuela
- 3 Carles Martí Jufresa

PACMA - PACMA

- 1 Alejandro Cuesta Hidalgo
- 2 Olga Eyre Estrada
- 3 Ivan Guijarro Vila

ERC-SOBIRANISTES - ERC-SOBIRANISTES

- 1 Raul Romeva i Rueda
- 2 Ana Surra Spadea
- 3 Robert Masih Nahar

PCPC - PARTIT COMUNISTA DEL POBLE DE CATALUNYA

- 1 Buenaventura Ramos Bellés

Cs - Cs

- 1 Martín Eusebio Barra López
- 2 Carmen de Rivera Pla
- 3 Juan (Nito) Foncuberta Riba

PP - PP

- 1 Manuel Buenaño García
- 2 Elisabet Ortega Robles
- 3 Álvaro Benejam Peretó

PCTC - PCTC

- 1 Ferran Peris Serrano

FRONT REPUBLICÀ - FRONT REPUBLICÀ

- 1 Pau Font Martínez

IZQP - IZQP

- 1 Miguel Candel Sanmartín

PCPC - PCPC

- 1 Quim Boix Lluch

JxCAT-JUNTS - JxCAT-JUNTS

- 1 Lluís Puig Gordi
- 2 Meritxell Lluís Vall
- 3 Ignasi Roda Fàbregas

ECP-GUANYEM EL CANVI - ECP-GUANYEM EL CANVI

- 1 Noelia Bail García



- 2 Joan Comorera Estarellas
- 3 Vanessa Maxé Navarro

CNV - CNV

- 1 Remedios Gomez Perez

RECORTES CERO-GV - RECORTES CERO-GV

- 1 Antonina Rodrigo García
- 2 Manuel Camuñas Gómez
- 3 Agustín Tella Barrachina

VOX - VOX

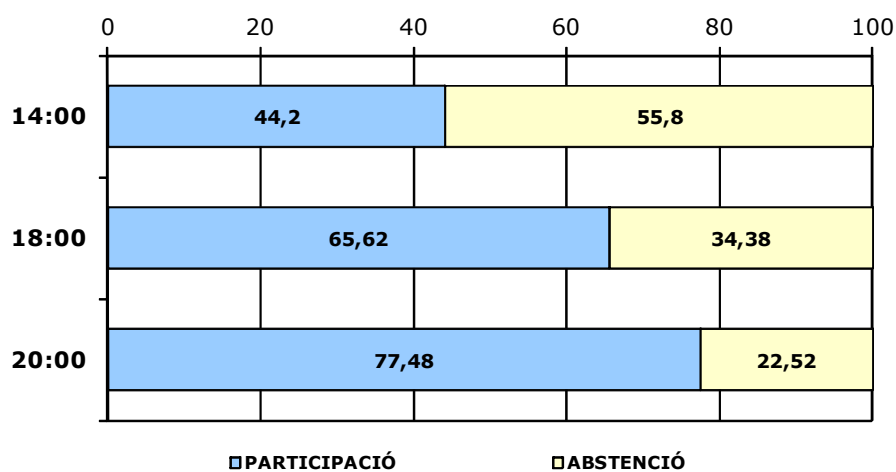
- 1 Juan Carlos Segura Just
- 2 Raquel Casviner Cañellas
- 3 José Antonio Martínez Tortosa



1.3 Participació electoral

Aquests resultats mostren la participació corresponent a les 14:00 i a les 18:00 hores, i el resultat final de participació a les 20:00 hores.

Hora	Total vots	Total cens	Participació (%)	Abstenció (%)
14:00			44,2	55,8
18:00			65,62	34,38
20:00	67.638	87.292	77,48	22,52





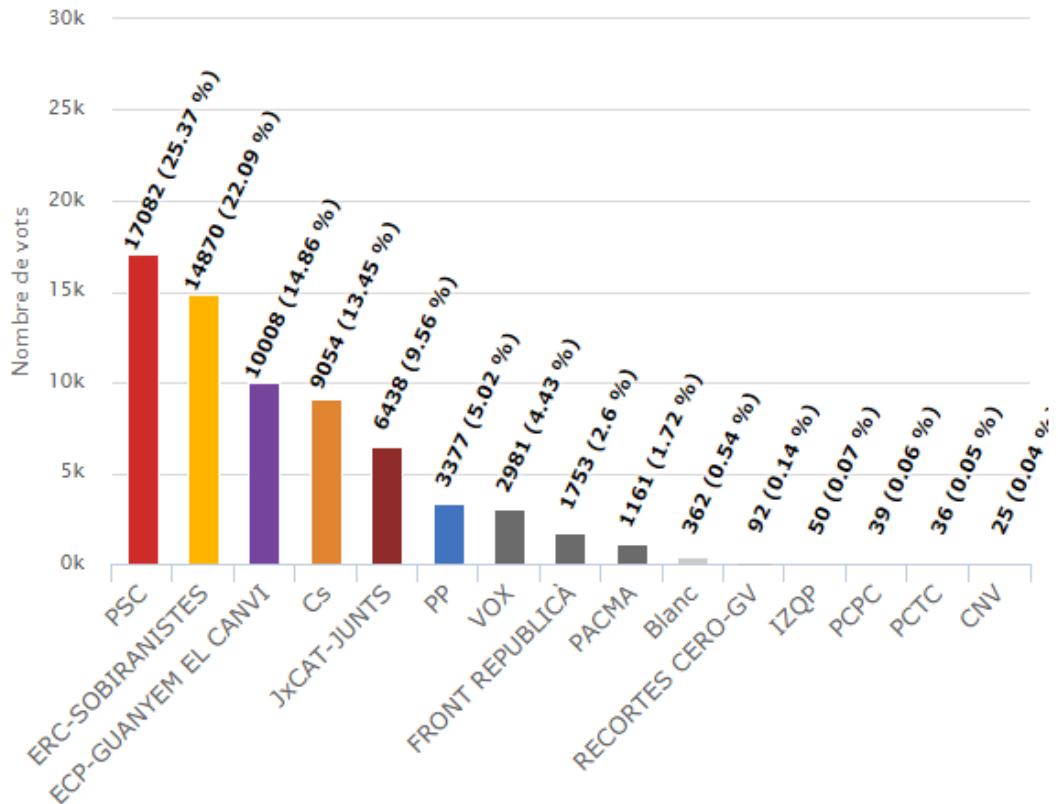
1.4 Resultats de l'escrutini electoral a Mataró

1.4.1 NOMBRE I PERCENTATGE DE VOTS PER PARTIT

Partit	Nombre de vots	% de vots
PSC	17.082	25,37
ERC-SOBIRANISTES	14.870	22,09
ECP-GUANYEM EL CANVI	10.008	14,86
Cs	9.054	13,45
JxCAT-JUNTS	6.438	9,56
PP	3.377	5,02
VOX	2.981	4,43
Altres	1.753	2,60
PACMA	1.161	1,72
Vots en blanc	362	0,54
RECORTES CERO-GV	92	0,14
IZQP	50	0,07
PCPC	39	0,06
PCTC	36	0,05
CNV	25	0,04
Vots nuls	310	
Totals:	67.638	100,00



Vots per partits



1.4.2 NOMBRE DE VOTS DELS CANDIDATS AL SENAT

Partit	Número de llista	Candidat	Número de vots
ERC-SOBIRANISTES	1	Raul Romeva i Rueda	19.175
PSC	1	Manuel Cruz Rodríguez	16.410
PSC	2	Elia Tortolero Orejuela	15.579
PSC	3	Carles Martí Jufresa	14.886
ERC-SOBIRANISTES	2	Ana Surra Spadea	14.689
ERC-SOBIRANISTES	3	Robert Masih Nahar	12.590
ECP-GUANYEM EL CANVI	1	Noelia Bail García	9.886
Cs	1	Martín Eusebio Barra López	8.846
JxCAT-JUNTS	1	Lluís Puig Gordi	8.757
Cs	2	Carmen de Rivera Pla	8.170
ECP-GUANYEM EL CANVI	2	Joan Comorera Estarellas	7.745
Cs	3	Juan (Nito) Foncuberta Riba	7.677



ECP-GUANYEM EL CANVI	3	Vanessa Maxé Navarro	7.289
JxCAT-JUNTS	2	Meritxell Lluís Vall	5.744
JxCAT-JUNTS	3	Ignasi Roda Fàbregas	4.437
PP	1	Manuel Buenaño García	3.958
PP	2	Elisabet Ortega Robles	3.313
PP	3	Álvaro Benejam Peretó	3.162
FRONT REPUBLICÀ	1	Pau Font Martínez	3.048
VOX	1	Juan Carlos Segura Just	2.691
VOX	2	Raquel Casviner Cañellas	2.044
VOX	3	José Antonio Martínez Tortosa	1.848
PACMA	1	Alejandro Cuesta Hidalgo	1.826
PACMA	2	Olga Eyre Estrada	1.526
PACMA	3	Ivan Guijarro Vila	1.188
PCPC	1	Quim Boix Lluch	215
RECORTES CERO-GV	1	Antonina Rodrigo García	171
PCTC	1	Ferran Peris Serrano	158
RECORTES CERO-GV	3	Agustín Tella Barrachina	93
RECORTES CERO-GV	2	Manuel Camuñas Gómez	83
IZQP	1	Miguel Candel Sanmartín	81
CNV	1	Remedios Gomez Perez	35



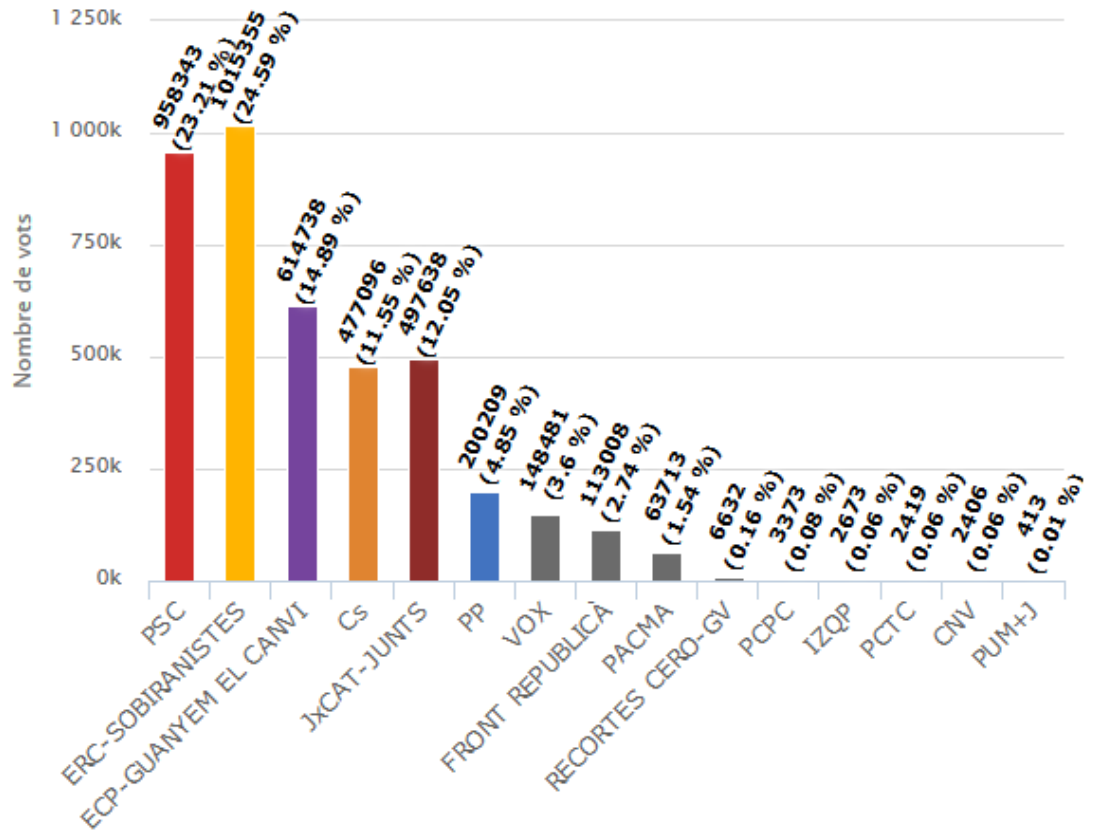
1.5 Resultats de l'escrutini electoral a Catalunya i Barcelona

1.5.1 CATALUNYA

Partit	Nombre de vots	% de vots
PSC	958.343	23,21
ERC-SOBIRANISTES	1.015.355	24,59
ECP-GUANYEM EL CANVI	614.738	14,89
Cs	477.096	11,55
JxCAT-JUNTS	497.638	12,05
PP	200.209	4,85
VOX	148.481	3,60
FRONT REPUBLICÀ	113.008	2,74
PACMA	63.713	1,54
RECORTES CERO-GV	6.632	0,16
PCPC	3.373	0,08
IZQP	2.673	0,06
PCTC	2.419	0,06
CNV	2.406	0,06
PUM+J	413	0,01
Vots en blanc	22.431	0,54
Vots nuls	20.557	
Totals:	4.149.485	100



Vots per partit



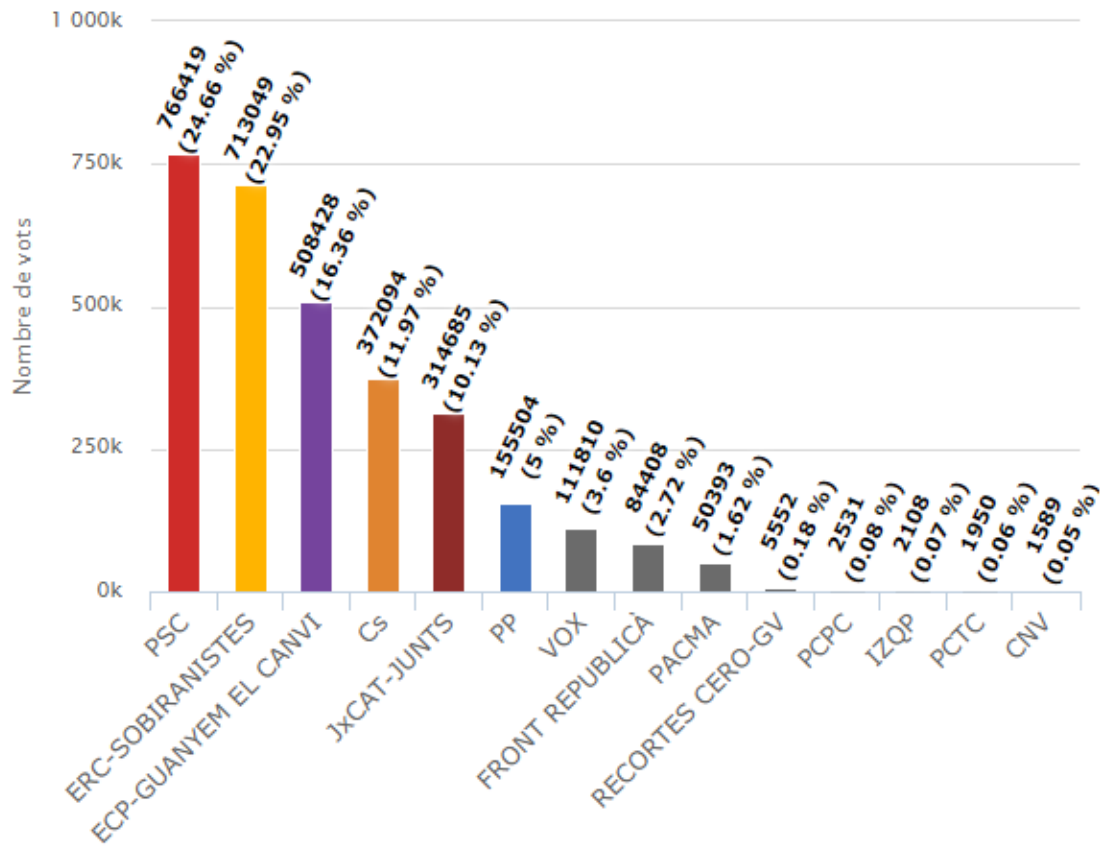


1.5.2 PROVÍNCIA DE BARCELONA

Partit	Nombre de vots	% de vots
PSC	766.419	24,66
ERC-SOBIRANISTES	713.049	22,95
ECP-GUANYEM EL CANVI	508.428	16,36
Cs	372.094	11,97
JxCAT-JUNTS	314.685	10,13
PP	155.504	5,00
VOX	111.810	3,60
FRONT REPUBLICÀ	84.408	2,72
PACMA	50.393	1,62
RECORTES CERO-GV	5.552	0,18
PCPC	2.531	0,08
IZQP	2.108	0,07
PCTC	1.950	0,06
CNV	1.589	0,05
Vots en blanc	16.917	0,55
Vots nuls	14.389	
Totals:	3.121.826	100,00



Vots per partits

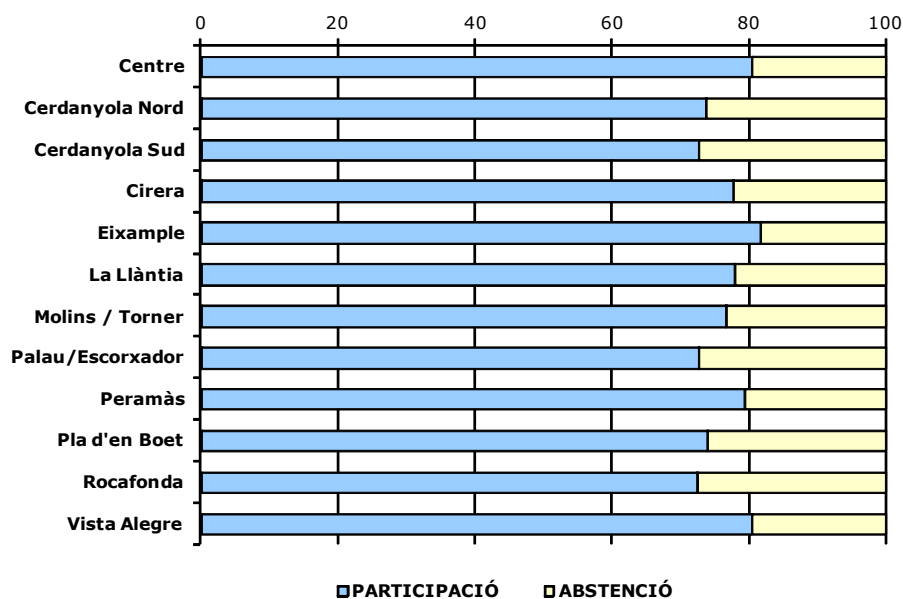




1.6 Resultats per barris

1.6.1 DISTRIBUCIÓ SECTORIAL DE LA PARTICIPACIÓ

Barri	Total vots	Total cens	Participació (%)	Abstenció (%)
Centre	2.809	3.487	80,56	19,44
Cerdanyola Nord	8.020	10.862	73,84	26,16
Cerdanyola Sud	6.076	8.358	72,7	27,3
Cirera	5.877	7.560	77,74	22,26
Eixample	19.541	23.880	81,83	18,17
La Llàntia	2.352	3.018	77,93	22,07
Molins / Torner	3.390	4.415	76,78	23,22
Palau/Escorxador	2.864	3.939	72,71	27,29
Peramàs	4.757	5.996	79,34	20,66
Pla d'en Boet	2.976	4.022	73,99	26,01
Rocafonda	4.378	6.034	72,56	27,44
Vista Alegre	4.598	5.721	80,37	19,63
Totals:	67.638	87.292	77,48	22,52





1.6.2 DISTRIBUCIÓ SECTORIAL DELS VOTS PER PARTIT

A continuació es mostra la distribució per barris dels vots a les diferents opcions ordenades alfabèticament, sense tenir en compte els vots nuls.

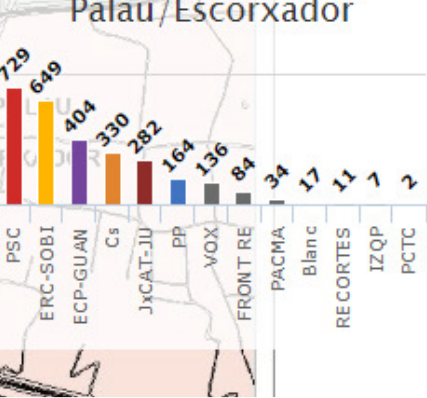
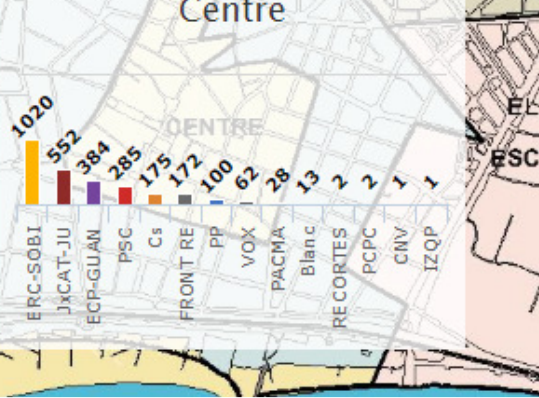
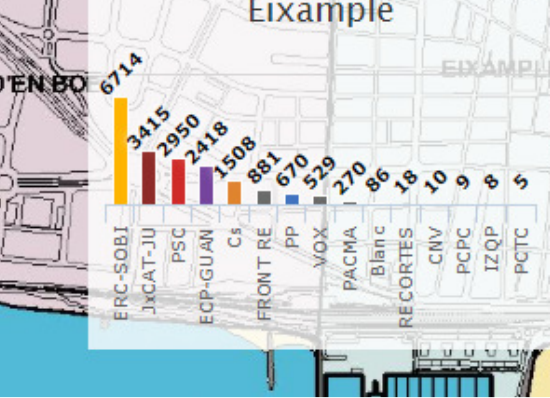
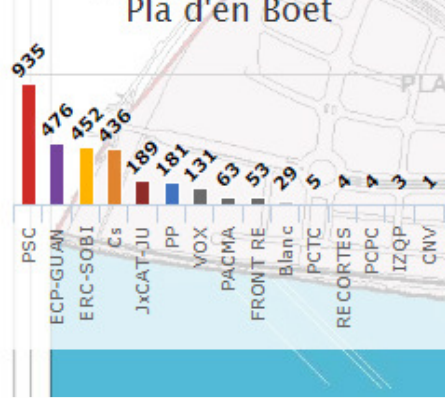
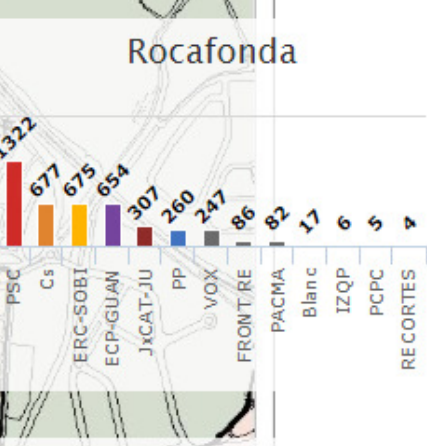
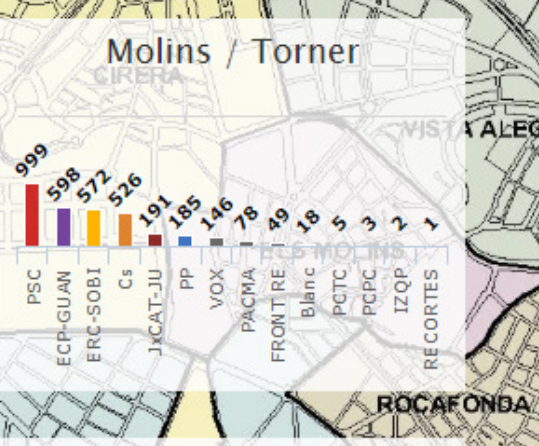
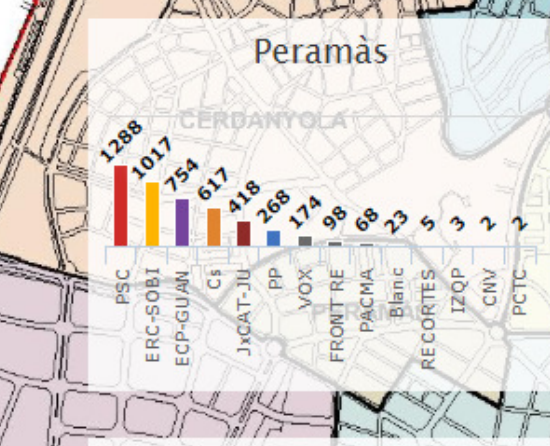
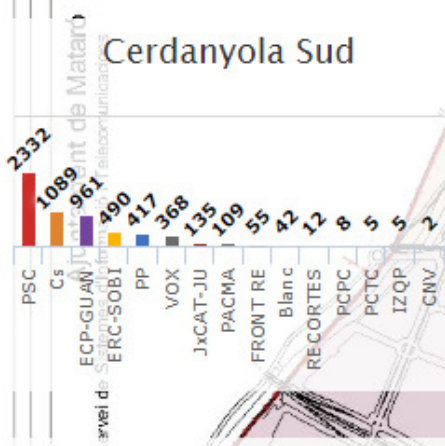
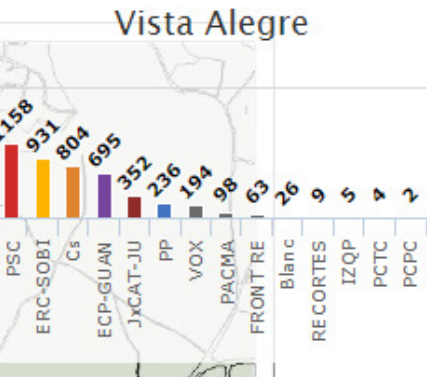
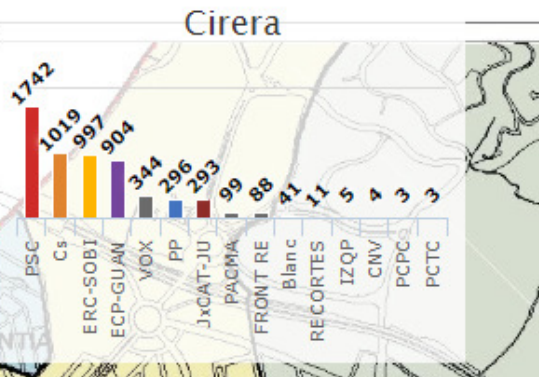
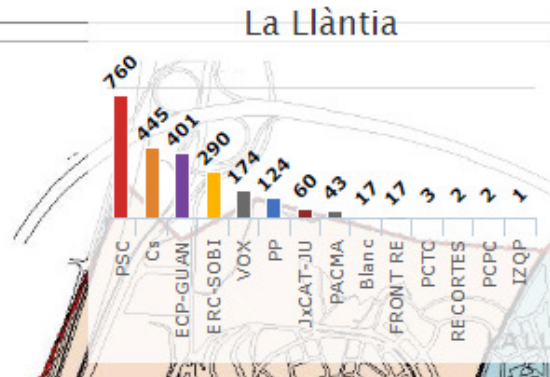
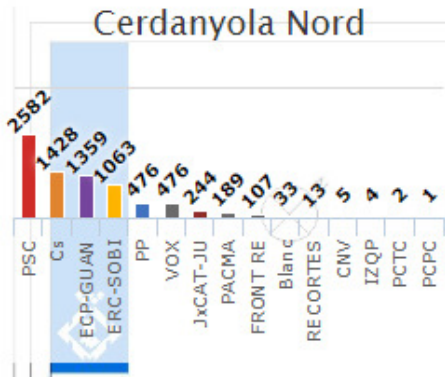
Resultats en nombre de vots

Barri	ERC- GUANYE			JxCAT- JUNTS	FRONT REPUBL				TES CERO-				Total general			
	PSC	SOBIRA NISTES	MEL CANVI		PP	VOX	ICÀ	PACMA	Blanc	GV	IZQP	PCPC		PCTC	CNV	
Centre	285	1.020	384	175	552	100	62	172	28	13	2	1	2	0	1	2.797
Cerdanyola Nord	2.582	1.063	1.359	1.428	244	476	476	107	189	33	13	4	1	2	5	7.982
Cerdanyola Sud	2.332	490	961	1.089	135	417	368	55	109	42	12	5	8	5	2	6.030
Círrera	1.742	997	904	1.019	293	296	344	88	99	41	11	5	3	3	4	5.849
Eixample	2.950	6.714	2.418	1.508	3.415	670	529	881	270	86	18	8	9	5	10	19.491
La Llàntia	760	290	401	445	60	124	174	17	43	17	2	1	2	3	0	2.339
Molins / Torner	999	572	598	526	191	185	146	49	78	18	1	2	3	5	0	3.373
Palau/Escorxador	729	649	404	330	282	164	136	84	34	17	11	7	0	2	0	2.849
Peramàs	1.288	1.017	754	617	418	268	174	98	68	23	5	3	0	2	2	4.737
Pla d'en Boet	935	452	476	436	189	181	131	53	63	29	4	3	4	5	1	2.962
Rocafonda	1.322	675	654	677	307	260	247	86	82	17	4	6	5	0	0	4.342
Vista Alegre	1.158	931	695	804	352	236	194	63	98	26	9	5	2	4	0	4.577
Total general:	17.082	14.870	10.008	9.054	6.438	3.377	2.981	1.753	1.161	362	92	50	39	36	25	67.328

Resultats en percentatge de vots

Barri	ERC- GUANYE			JxCAT- JUNTS	FRONT REPUBLIC				RECORTS S CERO-				Total general			
	PSC	SOBIRANI STES	ICP- GUANYEM EL CANVI		PP	VOX	À	PACMA	Blanc	GV	IZQP	PCPC		PCTC	CNV	
Centre	10,19%	36,47%	13,73%	6,26%	19,74%	3,58%	2,22%	6,15%	1,00%	0,46%	0,07%	0,04%	0,07%	0,00%	0,04%	100,00%
Cerdanyola Nord	32,35%	13,32%	17,03%	17,89%	3,06%	5,96%	5,96%	1,34%	2,37%	0,41%	0,16%	0,05%	0,01%	0,03%	0,06%	100,00%
Cerdanyola Sud	38,67%	8,13%	15,94%	18,06%	2,24%	6,92%	6,10%	0,91%	1,81%	0,70%	0,20%	0,08%	0,13%	0,08%	0,03%	100,00%
Círrera	29,78%	17,05%	15,46%	17,42%	5,01%	5,06%	5,88%	1,50%	1,69%	0,70%	0,19%	0,09%	0,05%	0,05%	0,07%	100,00%
Eixample	15,14%	34,45%	12,41%	7,74%	17,52%	3,44%	2,71%	4,52%	1,39%	0,44%	0,09%	0,04%	0,05%	0,03%	0,05%	100,00%
La Llàntia	32,49%	12,40%	17,14%	19,03%	2,57%	5,30%	7,44%	0,73%	1,84%	0,73%	0,09%	0,04%	0,09%	0,13%	0,00%	100,00%
Molins / Torner	29,62%	16,96%	17,73%	15,59%	5,66%	5,48%	4,33%	1,45%	2,31%	0,53%	0,03%	0,06%	0,09%	0,15%	0,00%	100,00%
Palau/Escorxador	25,59%	22,78%	14,18%	11,58%	9,90%	5,76%	4,77%	2,95%	1,19%	0,60%	0,39%	0,25%	0,00%	0,07%	0,00%	100,00%
Peramàs	27,19%	21,47%	15,92%	13,03%	8,82%	5,66%	3,67%	2,07%	1,44%	0,49%	0,11%	0,06%	0,00%	0,04%	0,04%	100,00%
Pla d'en Boet	31,57%	15,26%	16,07%	14,72%	6,38%	6,11%	4,42%	1,79%	2,13%	0,98%	0,14%	0,10%	0,14%	0,17%	0,03%	100,00%
Rocafonda	30,45%	15,55%	15,06%	15,59%	7,07%	5,99%	5,69%	1,98%	1,89%	0,39%	0,09%	0,14%	0,12%	0,00%	0,00%	100,00%
Vista Alegre	25,30%	20,34%	15,18%	17,57%	7,69%	5,16%	4,24%	1,38%	2,14%	0,57%	0,20%	0,11%	0,04%	0,09%	0,00%	100,00%

La plana següent mostra un plànol amb la distribució per barris en percentatge.



2 Comparació amb altres eleccions des de 1977 a 2019

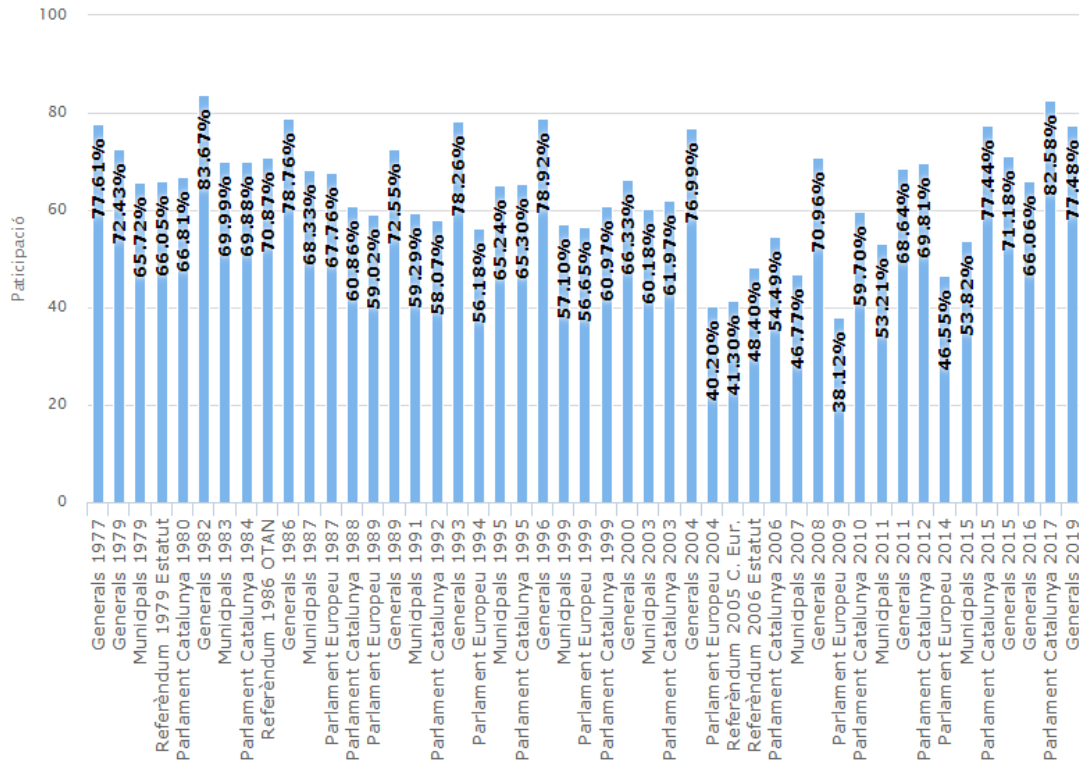


2.1 Participació electoral en totes les eleccions

	Electors	Votants	Participació (%)	Abstenció	Abstenció (%)
Generals 1977	67.000	52.000	77,61	15.000	22,39
Generals 1979	67.739	49.060	72,43	18.679	27,57
Municipals 1979	68.523	45.031	65,72	23.492	34,28
Referèndum 1979 Estatut	68.683	45.366	66,05	23.317	33,95
Parlament Catalunya 1980	68.464	45.742	66,81	22.722	33,19
Generals 1982	68.716	57.494	83,67	11.222	16,33
Municipals 1983	68.663	48.056	69,99	20.607	30,01
Parlament Catalunya 1984	69.722	48.722	69,88	21.000	30,12
Referèndum 1986 OTAN	70.276	49.802	70,87	20.474	29,13
Generals 1986	70.276	55.348	78,76	14.928	21,24
Municipals 1987	72.714	49.685	68,33	23.029	31,67
Parlament Europeu 1987	72.714	49.274	67,76	23.440	32,24
Parlament Catalunya 1988	73.333	44.632	60,86	28.701	39,14
Parlament Europeu 1989	74.236	43.813	59,02	30.423	40,98
Generals 1989	74.624	54.142	72,55	20.482	27,45
Municipals 1991	76.329	45.259	59,29	31.070	40,71
Parlament Catalunya 1992	77.112	44.777	58,07	32.335	41,93
Generals 1993	78.136	61.149	78,26	16.987	21,74
Parlament Europeu 1994	78.650	44.185	56,18	34.465	43,82
Municipals 1995	79.617	51.944	65,24	27.673	34,76
Parlament Catalunya 1995	80.393	52.494	65,30	27.899	34,70
Generals 1996	80.724	63.710	78,92	17.014	21,08
Municipals 1999	83.769	47.829	57,10	35.940	42,90
Parlament Europeu 1999	83.766	47.451	56,65	36.315	43,35
Parlament Catalunya 1999	83.725	51.050	60,97	32.675	39,03
Generals 2000	84.000	55.716	66,33	28.284	33,67
Municipals 2003	84.600	50.913	60,18	33.687	39,82
Parlament Catalunya 2003	85.088	52.732	61,97	32.356	38,03
Generals 2004	85.172	65.570	76,99	19.602	23,01
Parlament Europeu 2004	85.354	34.311	40,20	51.043	59,80
Referèndum 2005 C. Eur.	85.304	35.227	41,30	50.077	58,70
Referèndum 2006 Estatut	84.697	40.994	48,40	43.703	51,60
Parlament Catalunya 2006	84.859	46.118	54,49	38.741	45,51
Municipals 2007	85.090	39.796	46,77	45.294	53,23
Generals 2008	84.414	59.899	70,96	24.515	29,04
Parlament Europeu 2009	84.574	32.238	38,12	52.336	61,88
Parlament Catalunya 2010	84.608	50.511	59,70	34.097	40,30
Municipals 2011	85.235	45.355	53,21	39.880	46,79
Generals 2011	85.069	58.389	68,64	26.680	31,36
Parlament Catalunya 2012	84.973	59.319	69,81	25.654	30,19
Parlament Europeu 2014	85.625	39.857	46,55	45.768	53,45
Municipals 2015	86.638	46.629	53,82	40.009	46,18
Parlament Catalunya 2015	86.199	66.750	77,44	19.449	22,56
Generals 2015	86.293	61.426	71,18	24.867	28,82
Generals 2016	86.351	57.040	66,06	29.311	33,94
Parlament Catalunya 2017	86.793	71.671	82,58	15.122	17,42
Generals 2019	87.292	67.638	77,48	19.654	22,52



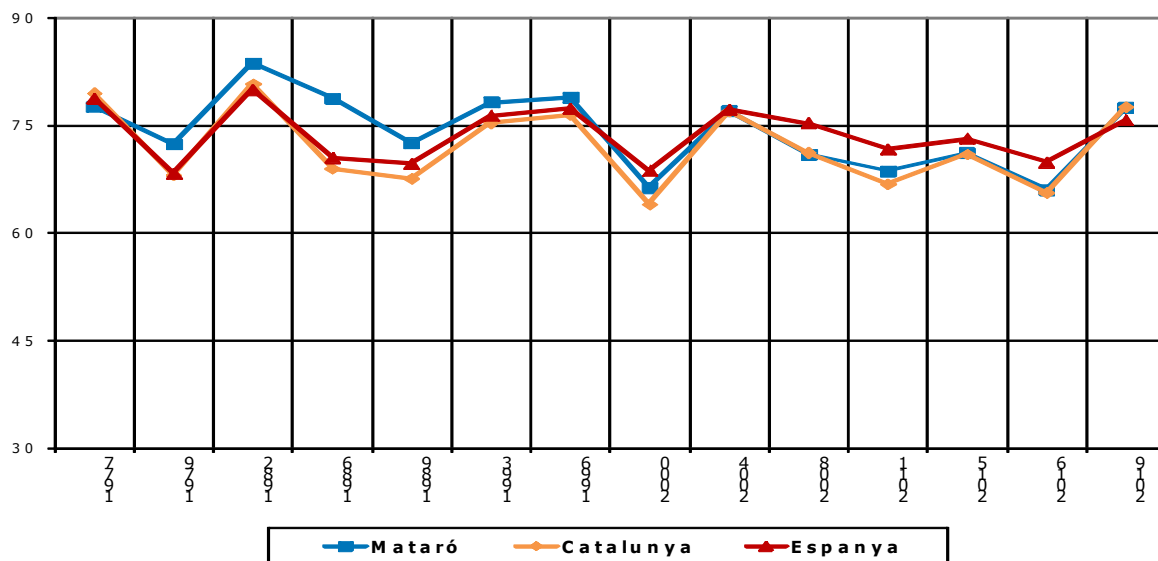
Històric de participació





2.2 Participació electoral en totes les eleccions generals

	Participació			Abstenció		
	Espanya	Catalunya	Mataró	Espanya	Catalunya	Mataró
1977	78,80	79,50	77,61	21,20	20,50	22,39
1979	68,30	68,10	72,43	31,70	31,90	27,57
1982	80,00	80,80	83,67	20,00	19,20	16,33
1986	70,50	69,00	78,76	29,50	31,00	21,24
1989	69,70	67,60	72,55	30,30	32,40	27,45
1993	76,40	75,40	78,26	23,60	24,60	21,74
1996	77,40	76,50	78,92	22,60	23,50	21,08
2000	68,70	64,00	66,33	31,30	36,00	33,67
2004	77,23	76,97	76,99	22,77	23,03	23,01
2008	75,33	71,20	70,96	24,67	28,80	29,04
2011	71,69	66,82	68,64	28,31	33,18	31,36
2015	73,20	70,98	71,18	26,80	29,02	28,82
2016	69,84	65,61	66,06	30,16	34,39	33,94
2019	75,75	77,58	77,48	24,25	22,42	22,52



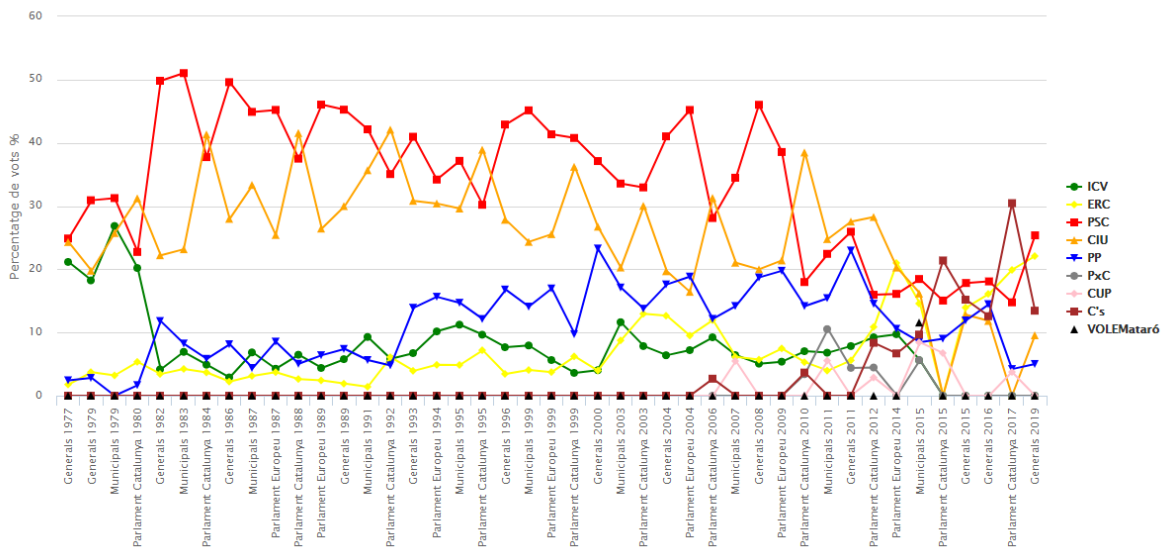


2.3 Resultats dels partits amb representació al Consistori més votats en totes les eleccions

	ICV- EUIA (PSUC)	ERC (EP)	PSC- PSOE (PSC- CpC)	CiU	P.P. (AP, PPC)	CUP	PxC	C's	VOLEM ataró (PODE MOS)
Generals 1977	21,16	1,78	24,87	24,31	2,43				
Generals 1979	18,24	3,72	30,92	19,77	2,81				
Municipals 1979	26,85	3,21	31,26	25,73					
Parlament Catalunya 1980	20,20	5,36	22,74	31,23	1,67				
Generals 1982	4,16	3,43	49,82	22,22	11,81				
Municipals 1983	6,93	4,24	51,03	23,17	8,25				
Parlament Catalunya 1984	4,90	3,68	37,74	41,33	5,83				
Generals 1986	2,89	2,24	49,60	27,98	8,14				
Municipals 1987	6,85	3,13	44,90	33,34	4,38				
Parlament Europeu 1987	4,26	3,71	45,21	25,43	8,55				
Parlament Catalunya 1988	6,48	2,63	37,50	41,56	5,05				
Parlament Europeu 1989	4,39	2,42	46,05	26,44	6,40				
Generals 1989	5,78	1,91	45,25	30,00	7,40				
Municipals 1991	9,29	1,41	42,14	35,67	5,64				
Parlament Catalunya 1992	5,83	6,09	35,06	42,09	4,79				
Generals 1993	6,74	3,94	40,96	30,83	13,91				
Parlament Europeu 1994	10,17	4,89	34,19	30,41	15,65				
Municipals 1995	11,24	4,86	37,15	29,61	14,70				
Parlament Catalunya 1995	9,65	7,19	30,21	38,92	12,13				
Generals 1996	7,67	3,45	42,90	27,83	16,79				
Municipals 1999	7,95	4,06	45,14	24,34	14,09				
Parlament Europeu 1999	5,64	3,73	41,35	25,56	16,96				
Parlament Catalunya 1999	3,61	6,21	40,77	36,21	9,73				
Generals 2000	4,04	3,99	37,12	26,74	23,28				
Municipals 2003	11,62	8,74	33,56	20,28	17,11				
Parlament Catalunya 2003	7,85	12,95	32,95	30,03	13,76				
Generals 2004	6,40	12,64	41,03	19,69	17,60				
Parlament Europeu 2004	7,21	9,50	45,20	16,43	18,84				
Parlament Catalunya 2006	9,24	11,97	28,11	31,28	12,15			2,69	
Municipals 2007	6,42	6,15	34,48	21,04	14,19	5,48			
Generals 2008	5,07	5,71	46,02	19,99	18,70				
Parlament Europeu 2009	5,38	7,47	38,55	21,40	19,76				
Parlament Catalunya 2010	7,04	5,30	17,98	38,48	14,18		3,40	3,66	
Municipals 2011	6,80	3,97	22,44	24,78	15,43	5,55	10,52		
Generals 2011	7,85	5,58	25,94	27,54	22,96		4,40		
Parlament Catalunya 2012	9,24	10,88	15,97	28,27	14,54	2,88	4,46	8,37	
Parlament Europeu 2014	9,73	21,00	16,11	20,27	10,58			6,69	
Municipals 2015	5,62	14,58	18,46	16,17	8,47	8,43	5,64	9,67	11,57
Parlament Catalunya 2015			15,05		9,01	6,75		21,39	8,86
Generals 2015		13,94	17,83		11,91			15,19	24,20
Generals 2016		16,10	18,08	11,83	14,48			12,57	23,66
Generals 2019		22,09	25,37	9,56	5,02			13,45	14,86



Històric de partits amb representació en el Consistori



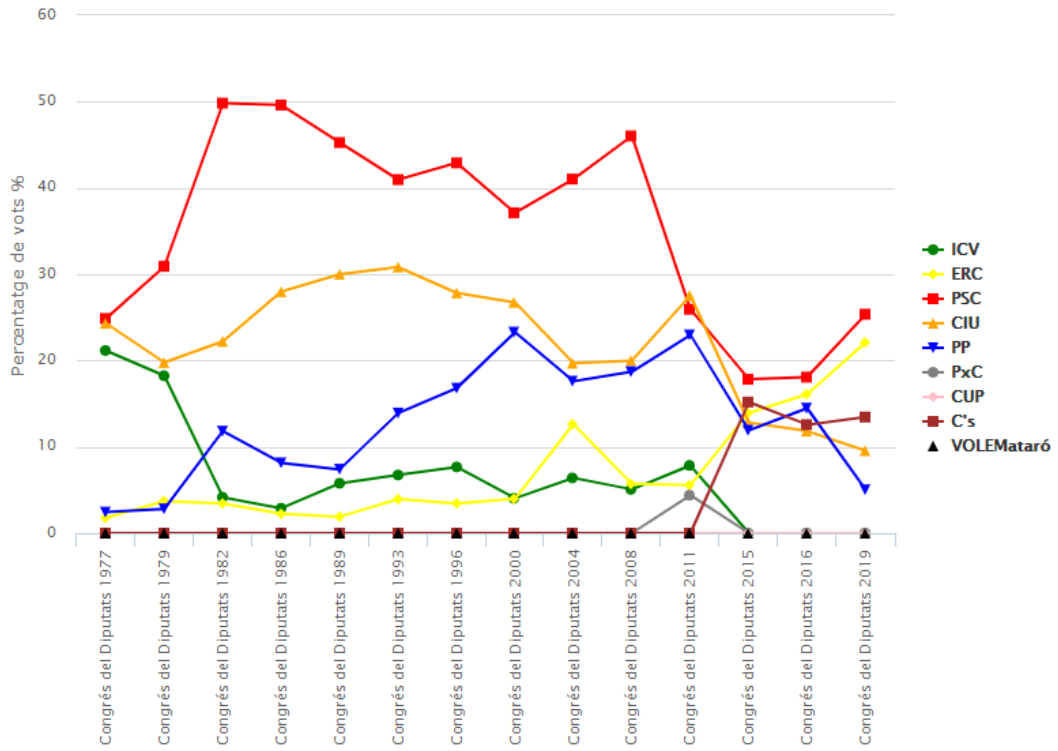


2.4 Resultats dels partits amb representació al Consistori més votats en totes les eleccions generals

	ICV- EUIA (PSUC)	ERC (EP)	PSC- PSOE (PSC- CpC)	CiU	P.P. (AP, PPC)	CUP	PxC	C's	VOLEM ataró (PODE MOS)
Generals 1977	21,16	1,78	24,87	24,31	2,43				
Generals 1979	18,24	3,72	30,92	19,77	2,81				
Generals 1982	4,16	3,43	49,82	22,22	11,81				
Generals 1986	2,89	2,24	49,60	27,98	8,14				
Generals 1989	5,78	1,91	45,25	30,00	7,40				
Generals 1993	6,74	3,94	40,96	30,83	13,91				
Generals 1996	7,67	3,45	42,90	27,83	16,79				
Generals 2000	4,04	3,99	37,12	26,74	23,28				
Generals 2004	6,40	12,64	41,03	19,69	17,60				
Generals 2008	5,07	5,71	46,02	19,99	18,70				
Generals 2011	7,85	5,58	25,94	27,54	22,96		4,40		
Generals 2015		13,94	17,83		11,91			15,19	24,20
Generals 2016		16,10	18,08	11,83	14,48			12,57	23,66
Generals 2019		22,09	25,37	9,56	5,02			13,45	14,86



Històric de partits amb representació en el Consistori



3 Resum de vots per meses electorals



Barri	Col·legi	Districte	Secció
Centre	COL.LEGI COR DE MARIA	01	003
	ESCOLA JOAN COROMINES	02	009
		02	010
Cerdanyola Nord	ANTIGA E UNIVERSITÀRIA POLITÈCNICA	05	001
		05	015
		05	020
	CENTRE SOCIAL CARRER VALENCIA	05	016
	COL.LEGI SANT JOSEP	05	004
		05	005
		05	006
	INSTITUT PUIG I CADAFALCH	05	002
		05	003
		05	021
Cerdanyola Sud	C. CIVIC CERDANYOLA	05	010
		05	011
	CENTRE DE FORMACIÓ D'ADULTS ELS TARONGERS	05	008
		05	009
		05	012
		05	013
	CENTRE SOCIAL CARRER VALENCIA	05	007
	05	017	
	05	019	
Cirera	CENTRE SOCIAL DE CIRERA	04	002
	ESCOLA ANTONIO MACHADO	04	003
		04	004
	ESCOLA CIRERA	04	006
		04	008
	04	009	
Eixample	AULA RESIDENCIA SANT JOSEP	01	004
		01	007
	CASAL MUNICIPAL DE LA GENT GRAN DEL PARC	01	005
		03	010
	CC PLA D'EN BOET	06	011
		06	014
	CC. CABOT I BARBA	06	001
		06	002
	06	003	
	ESCOLA ANGELETA FERRER	01	001



		01	002
		06	004
	ESCOLA ANXANETA	02	001
		02	011
	ESCOLA MONTSERRAT SOLÀ	02	002
	ESCOLES FRETA MATARO	02	007
		02	008
		02	012
	FUNDACIÓ PRIVADA MADAME GÉNYER	01	006
		01	009
La Llàntia	AULARI INSTITUT PUIG I CADAFALCH	04	005
		04	007
Molins / Torner	CC MOLINS	03	007
		03	008
	ESCOLA ANGELA BRANSUELA	03	009
	INSTITUT ALEXANDRE SATORRAS	04	001
Palau/Escorxador	BIBLIOTECA ANTONI COMAS	02	004
		02	005
	ESCOLA MONTSERRAT SOLÀ	02	003
Peramàs	ESCOLA J.M. PERAMÀS	06	005
		06	008
		06	013
	LES ESMANDIES	06	006
		06	007
Pla d'en Boet	CC PLA D'EN BOET	06	009
		06	010
		06	012
Rocafonda	CC ROCAFONDA-EL PALAU	03	002
		03	003
		03	004
	ESCOLA GERMANES BERTOMEU	03	001
		03	005
		03	011
Vista Alegre	CENTRE SOCIAL VISTA ALEGRE	03	006
		03	012
	ESCOLA MARIA MERCÈ MARÇAL	03	013
		03	014



Districte	Secció	Mesa	PSC	ERC-SOBIRANISTES	ECP-GUANYEM EL CANVI	Cs	JxCAT-JUNTS	PP	VOX	FRONT REPUBLICÀ	PACMA	Blanc	Vots nuls REQUERIDES CERO-GV	IZQP	PCPC	PCTC	CNV	Total general	
01																			
	001																		
		A	56	184	63	34	92	14	9	26	7	1	2	2	0	1	0	491	
		B	74	177	62	22	122	19	15	39	7	5	2	0	1	0	545		
	Total 001		130	361	125	56	214	33	24	65	14	6	4	2	0	1	0	1.036	
	002																		
		A	61	197	67	27	81	7	7	34	4	5	1	2	0	0	0	493	
		B	68	198	65	47	104	13	7	34	10	2	2	0	0	0	0	550	
	Total 002		129	395	132	74	185	20	14	68	14	7	3	2	0	0	0	1.043	
	003																		
		U	81	316	101	52	220	40	24	52	8	2	7	1	0	1	0	905	
	Total 003		81	316	101	52	220	40	24	52	8	2	7	1	0	1	0	905	
	004																		
		A	38	172	44	27	113	17	6	21	4	1	0	0	0	0	0	443	
		B	42	207	52	19	118	9	7	26	7	2	0	0	0	0	1	490	
	Total 004		80	379	96	46	231	26	13	47	11	3	0	0	0	0	1	933	
	005																		
		A	50	192	64	37	121	27	7	23	4	1	0	0	0	0	0	526	
		B	59	219	41	27	130	18	10	39	11	2	0	0	1	0	0	557	
	Total 005		109	411	105	64	251	45	17	62	15	3	0	0	1	0	0	1.083	
	006																		
		A	70	144	66	41	114	23	10	17	9	2	0	1	0	0	1	498	
		B	74	201	54	38	110	23	10	19	9	2	2	0	0	1	0	543	
	Total 006		144	345	120	79	224	46	20	36	18	4	2	1	0	1	1	1.041	



007																	
A	74	201	55	29	117	13	8	24	10	0	1	0	0	0	0	1	533
B	77	232	78	44	107	18	10	33	5	4	2	0	0	0	0	1	611
Total 007	151	433	133	73	224	31	18	57	15	4	3	0	0	0	0	2	1.144
009																	
U	128	302	94	61	156	25	20	28	10	0	0	0	0	0	0	0	824
Total 009	128	302	94	61	156	25	20	28	10	0	0	0	0	0	0	0	824
Total 01	952	2.942	906	505	1.705	266	150	415	105	29	19	6	1	2	2	4	8.009

02

001																	
A	89	257	83	42	109	17	20	48	6	8	1	1	0	1	0	0	682
B	96	279	115	51	127	27	27	56	11	4	1	0	1	0	0	0	795
Total 001	185	536	198	93	236	44	47	104	17	12	2	1	1	1	0	0	1.477
002																	
U	123	174	82	44	131	15	15	34	7	3	2	0	1	0	1	1	633
Total 002	123	174	82	44	131	15	15	34	7	3	2	0	1	0	1	1	633
003																	
U	151	198	116	64	59	36	35	25	13	0	1	3	0	0	2	0	703
Total 003	151	198	116	64	59	36	35	25	13	0	1	3	0	0	2	0	703
004																	
A	162	79	92	52	24	30	24	10	4	7	4	0	3	0	0	0	491
B	140	101	66	58	31	36	35	15	4	1	1	2	1	0	0	0	491
Total 004	302	180	158	110	55	66	59	25	8	8	5	2	4	0	0	0	982
005																	
A	127	125	56	80	77	29	16	14	7	6	6	3	0	0	0	0	546
B	149	146	74	76	91	33	26	20	6	3	3	3	3	0	0	0	633
Total 005	276	271	130	156	168	62	42	34	13	9	9	6	3	0	0	0	1.179
007																	
A	93	167	62	46	50	16	10	26	9	2	0	2	1	0	0	0	484



B	97	201	85	53	66	11	19	23	12	2	2	2	0	1	0	1	575
Total 007	190	368	147	99	116	27	29	49	21	4	2	4	1	1	0	1	1.059
008																	
A	52	155	45	35	93	22	14	11	6	2	2	0	0	0	0	0	437
B	67	174	51	35	103	24	9	15	5	3	0	0	1	0	0	0	487
Total 008	119	329	96	70	196	46	23	26	11	5	2	0	1	0	0	0	924
009																	
A	47	174	59	31	80	17	7	24	4	4	1	0	1	0	0	1	450
B	67	198	71	34	91	21	9	28	8	2	2	0	0	0	0	0	531
Total 009	114	372	130	65	171	38	16	52	12	6	3	0	1	0	0	1	981
010																	
A	36	170	65	29	64	12	16	29	5	3	0	0	0	1	0	0	430
B	54	162	88	29	97	10	6	39	3	2	2	1	0	0	0	0	493
Total 010	90	332	153	58	161	22	22	68	8	5	2	1	0	1	0	0	923
011																	
A	70	195	67	28	94	9	12	27	8	3	3	1	0	0	0	1	518
B	79	163	65	28	84	12	10	29	9	0	4	0	1	0	0	0	484
Total 011	149	358	132	56	178	21	22	56	17	3	7	1	1	0	0	1	1.002
012																	
U	114	264	97	69	113	45	10	28	6	3	0	0	0	1	2	0	752
Total 012	114	264	97	69	113	45	10	28	6	3	0	0	0	1	2	0	752
Total 02	1.813	3.382	1.439	884	1.584	422	320	501	133	58	35	18	13	4	5	4	10.615

03**001**

U	158	132	91	81	87	41	34	29	10	3	6	1	1	2	0	0	676
Total 001	158	132	91	81	87	41	34	29	10	3	6	1	1	2	0	0	676

002

U	221	77	89	66	30	34	31	9	15	1	5	1	1	0	0	0	580
Total 002	221	77	89	66	30	34	31	9	15	1	5	1	1	0	0	0	580



003																		
	U	188	76	101	93	37	42	52	5	11	3	5	0	1	1	0	0	615
Total 003		188	76	101	93	37	42	52	5	11	3	5	0	1	1	0	0	615
004																		
	A	147	46	63	59	8	25	19	1	7	0	4	0	1	0	0	0	380
	B	146	40	94	95	9	28	20	5	2	3	1	1	1	2	0	0	447
Total 004		293	86	157	154	17	53	39	6	9	3	5	1	2	2	0	0	827
005																		
	U	257	77	89	155	24	43	53	1	16	3	3	0	1	0	0	0	722
Total 005		257	77	89	155	24	43	53	1	16	3	3	0	1	0	0	0	722
006																		
	A	132	87	75	75	18	21	18	4	9	2	1	1	0	0	0	0	443
	B	141	86	79	98	24	31	28	6	13	5	2	1	2	0	1	0	517
Total 006		273	173	154	173	42	52	46	10	22	7	3	2	2	0	1	0	960
007																		
	U	226	102	158	102	17	51	49	4	28	4	5	0	0	1	4	0	751
Total 007		226	102	158	102	17	51	49	4	28	4	5	0	0	1	4	0	751
008																		
	U	221	75	94	138	12	23	28	10	19	4	5	0	2	0	0	0	631
Total 008		221	75	94	138	12	23	28	10	19	4	5	0	2	0	0	0	631
009																		
	A	160	131	106	85	42	32	16	7	4	2	4	0	0	0	0	0	589
	B	185	111	136	108	43	46	27	15	15	1	1	1	0	1	1	0	691
Total 009		345	242	242	193	85	78	43	22	19	3	5	1	0	1	1	0	1.280
010																		
	U	80	137	42	44	95	29	18	18	9	1	0	1	1	0	0	0	475
Total 010		80	137	42	44	95	29	18	18	9	1	0	1	1	0	0	0	475
011																		
	A	96	93	51	54	62	25	20	15	9	2	4	0	0	0	0	0	431
	B	109	134	76	74	50	22	18	21	12	2	8	1	0	0	0	0	527



Total 011	205	227	127	128	112	47	38	36	21	4	12	1	0	0	0	0	958
012																	
A	72	121	37	79	77	34	12	10	12	2	1	1	0	0	0	0	458
B	74	156	50	68	100	33	42	12	6	0	0	2	0	0	0	0	543
Total 012	146	277	87	147	177	67	54	22	18	2	1	3	0	0	0	0	1.001
013																	
A	153	105	86	90	43	20	15	7	15	3	5	3	1	1	0	0	547
B	206	135	134	116	38	32	29	6	18	8	7	0	1	0	1	0	731
C	138	125	93	118	26	22	21	8	8	2	1	1	1	0	1	0	565
Total 013	497	365	313	324	107	74	65	21	41	13	13	4	3	1	2	0	1.843
014																	
U	242	116	141	160	26	43	29	10	17	4	4	0	0	1	1	0	794
Total 014	242	116	141	160	26	43	29	10	17	4	4	0	0	1	1	0	794
Total 03	3.352	2.162	1.885	1.958	868	677	579	203	255	55	72	15	14	9	9	0	12.113

04

001																	
U	207	153	104	93	77	33	26	13	12	7	2	0	0	1	0	0	728
Total 001	207	153	104	93	77	33	26	13	12	7	2	0	0	1	0	0	728
002																	
U	270	59	114	138	10	26	33	11	29	6	8	0	0	1	0	1	706
Total 002	270	59	114	138	10	26	33	11	29	6	8	0	0	1	0	1	706
003																	
U	203	40	79	94	5	50	33	4	10	5	3	1	4	0	1	0	532
Total 003	203	40	79	94	5	50	33	4	10	5	3	1	4	0	1	0	532
004																	
A	221	118	113	144	26	37	59	11	10	6	5	1	0	1	0	0	752
B	272	147	160	157	32	33	60	13	11	5	3	3	0	1	0	0	897
Total 004	493	265	273	301	58	70	119	24	21	11	8	4	0	2	0	0	1.649
005																	



A	221	106	119	116	23	38	39	9	13	2	4	1	0	0	1	0	692
B	284	122	179	180	23	41	70	5	19	6	4	0	1	1	0	0	935
Total 005	505	228	298	296	46	79	109	14	32	8	8	1	1	1	1	0	1.627
006																	
A	103	112	66	63	44	24	21	9	10	2	3	2	0	0	0	0	459
B	122	116	92	86	52	28	32	11	4	3	3	2	0	0	0	0	551
Total 006	225	228	158	149	96	52	53	20	14	5	6	4	0	0	0	0	1.010
007																	
U	255	62	103	149	14	45	65	3	11	9	5	1	0	1	2	0	725
Total 007	255	62	103	149	14	45	65	3	11	9	5	1	0	1	2	0	725
008																	
U	216	194	99	134	62	45	38	20	10	5	2	1	0	0	0	2	828
Total 008	216	194	99	134	62	45	38	20	10	5	2	1	0	0	0	2	828
009																	
A	162	98	81	99	31	24	38	1	10	3	0	0	1	0	1	0	549
B	173	113	100	104	31	29	30	8	5	6	1	1	0	0	1	1	603
Total 009	335	211	181	203	62	53	68	9	15	9	1	1	1	0	2	1	1.152
Total 04	2.709	1.440	1.409	1.557	430	453	544	118	154	65	43	13	6	6	6	4	8.957

05

001																	
A	222	131	110	99	41	40	28	17	21	8	3	1	0	0	0	1	722
B	235	159	143	137	48	33	38	14	21	2	0	3	0	0	0	0	833
Total 001	457	290	253	236	89	73	66	31	42	10	3	4	0	0	0	1	1.555
002																	
A	137	59	88	90	15	21	37	6	11	2	4	1	1	0	0	1	473
B	161	81	100	92	15	24	28	4	12	1	1	1	0	0	0	0	520
Total 002	298	140	188	182	30	45	65	10	23	3	5	2	1	0	0	1	993
003																	
A	126	54	69	81	9	23	23	6	13	1	3	0	1	1	0	0	410



B	157	70	93	91	19	31	35	3	10	4	3	1	0	0	0	0	517
Total 003	283	124	162	172	28	54	58	9	23	5	6	1	1	1	0	0	927
004																	
U	246	87	161	136	18	40	40	4	17	7	3	0	0	0	1	0	760
Total 004	246	87	161	136	18	40	40	4	17	7	3	0	0	0	1	0	760
005																	
U	164	47	79	116	8	22	31	3	13	0	0	0	1	0	0	0	484
Total 005	164	47	79	116	8	22	31	3	13	0	0	0	1	0	0	0	484
006																	
U	258	76	108	142	8	35	48	9	15	2	4	2	0	0	0	1	708
Total 006	258	76	108	142	8	35	48	9	15	2	4	2	0	0	0	1	708
007																	
A	150	40	73	77	8	24	32	2	12	3	4	3	1	1	2	0	432
B	176	38	59	104	6	33	29	2	7	1	0	1	0	0	0	0	456
Total 007	326	78	132	181	14	57	61	4	19	4	4	4	1	1	2	0	888
008																	
U	212	41	98	111	8	47	54	6	6	6	3	1	1	0	0	1	595
Total 008	212	41	98	111	8	47	54	6	6	6	3	1	1	0	0	1	595
009																	
U	206	54	99	101	16	22	22	4	7	2	2	1	1	2	0	0	539
Total 009	206	54	99	101	16	22	22	4	7	2	2	1	1	2	0	0	539
010																	
A	160	24	56	47	10	21	17	3	8	0	0	0	0	1	1	0	348
B	138	38	54	55	16	30	22	3	8	2	3	1	0	2	0	0	372
Total 010	298	62	110	102	26	51	39	6	16	2	3	1	0	3	1	0	720
011																	
U	290	53	111	134	10	54	35	6	15	7	9	0	0	0	1	0	725
Total 011	290	53	111	134	10	54	35	6	15	7	9	0	0	0	1	0	725
012																	
U	254	53	112	123	12	45	44	5	14	3	8	0	1	0	0	0	674



Total 012		254	53	112	123	12	45	44	5	14	3	8	0	1	0	0	0	674
013																		
	A	185	19	64	88	12	38	26	3	11	0	1	0	0	1	0	0	448
	B	201	35	58	91	8	46	29	6	7	11	7	3	0	0	0	0	502
Total 013		386	54	122	179	20	84	55	9	18	11	8	3	0	1	0	0	950
015																		
	U	192	91	79	129	17	54	42	9	7	0	0	0	1	0	0	0	621
Total 015		192	91	79	129	17	54	42	9	7	0	0	0	1	0	0	0	621
016																		
	U	237	74	105	122	16	49	54	11	19	3	3	1	0	0	0	1	695
Total 016		237	74	105	122	16	49	54	11	19	3	3	1	0	0	0	1	695
017																		
	U	182	60	95	84	18	27	29	3	9	4	6	1	0	1	1	1	521
Total 017		182	60	95	84	18	27	29	3	9	4	6	1	0	1	1	1	521
019																		
	U	178	35	82	74	11	30	29	12	5	3	3	1	1	0	0	0	464
Total 019		178	35	82	74	11	30	29	12	5	3	3	1	1	0	0	0	464
020																		
	U	256	78	112	100	13	51	34	11	18	3	11	1	0	0	1	1	690
Total 020		256	78	112	100	13	51	34	11	18	3	11	1	0	0	1	1	690
021																		
	U	191	56	112	93	17	53	38	10	12	0	3	2	0	0	0	0	587
Total 021		191	56	112	93	17	53	38	10	12	0	3	2	0	0	0	0	587
Total 05		4.914	1.553	2.320	2.517	379	893	844	162	298	75	84	25	9	9	7	7	14.096
06																		
001																		
	A	118	211	82	68	73	25	29	15	8	1	4	2	0	0	0	0	636
	B	150	234	92	72	97	38	31	25	14	4	1	2	0	0	0	0	760
Total 001		268	445	174	140	170	63	60	40	22	5	5	4	0	0	0	0	1.396



002																		
	U	90	156	69	42	91	19	16	19	6	2	4	0	0	1	0	0	515
Total 002		90	156	69	42	91	19	16	19	6	2	4	0	0	1	0	0	515
003																		
	A	107	207	71	52	111	14	25	25	11	3	3	0	0	0	0	0	629
	B	78	205	88	66	105	20	28	22	5	6	1	0	0	0	0	1	625
Total 003		185	412	159	118	216	34	53	47	16	9	4	0	0	0	0	1	1.254
004																		
	A	71	158	40	33	96	11	12	15	4	1	4	0	0	0	0	0	445
	B	64	185	48	26	99	13	20	22	4	1	2	0	0	1	0	0	485
Total 004		135	343	88	59	195	24	32	37	8	2	6	0	0	1	0	0	930
005																		
	A	153	119	92	79	33	36	28	9	10	3	3	0	0	0	0	0	565
	B	154	99	96	77	34	39	22	4	8	5	3	2	1	0	0	0	544
Total 005		307	218	188	156	67	75	50	13	18	8	6	2	1	0	0	0	1.109
006																		
	A	118	152	76	48	86	26	21	19	9	4	3	0	0	0	1	2	565
	B	115	163	81	74	84	21	13	20	14	2	1	0	0	0	0	0	588
Total 006		233	315	157	122	170	47	34	39	23	6	4	0	0	0	1	2	1.153
007																		
	A	121	83	58	61	31	34	17	10	3	1	2	1	0	0	0	0	422
	B	144	92	61	75	22	33	13	11	5	1	0	1	0	0	1	0	459
Total 007		265	175	119	136	53	67	30	21	8	2	2	2	0	0	1	0	881
008																		
	A	188	78	93	66	31	28	23	7	8	1	2	0	1	0	0	0	526
	B	159	104	124	77	37	29	20	11	6	5	4	0	0	0	0	0	576
Total 008		347	182	217	143	68	57	43	18	14	6	6	0	1	0	0	0	1.102
009																		
	U	173	82	117	82	58	37	35	18	25	6	0	1	0	0	0	1	635
Total 009		173	82	117	82	58	37	35	18	25	6	0	1	0	0	0	1	635



010																		
	A	207	98	98	122	42	42	22	15	10	11	5	0	1	3	1	0	677
	B	221	130	103	99	41	43	29	16	16	3	3	1	1	0	1	0	707
Total 010		428	228	201	221	83	85	51	31	26	14	8	1	2	3	2	0	1.384
011																		
	U	190	240	116	93	98	35	37	31	13	6	1	0	0	2	0	2	864
Total 011		190	240	116	93	98	35	37	31	13	6	1	0	0	2	0	2	864
012																		
	A	168	65	72	73	20	30	18	2	7	5	3	2	1	1	1	0	468
	B	166	77	86	60	28	29	27	2	5	4	3	0	0	0	2	0	489
Total 012		334	142	158	133	48	59	45	4	12	9	6	2	1	1	3	0	957
013																		
	U	136	127	73	60	60	22	17	7	5	1	2	1	1	0	0	0	512
Total 013		136	127	73	60	60	22	17	7	5	1	2	1	1	0	0	0	512
014																		
	A	117	147	77	53	39	23	19	14	7	1	1	0	0	0	0	0	498
	B	134	179	136	75	56	19	22	15	13	3	2	2	1	1	0	0	658
Total 014		251	326	213	128	95	42	41	29	20	4	3	2	1	1	0	0	1.156
Total 06		3.342	3.391	2.049	1.633	1.472	666	544	354	216	80	57	15	7	9	7	6	13.848
Total general		17.082	14.870	10.008	9.054	6.438	3.377	2.981	1.753	1.161	362	310	92	50	39	36	25	67.638